

# Play Panel - Komunikacja, Wysoki

PCM003721


**KOMPANI**  
Let's play



Dla dzieci oraz dorosłych, którzy odczuwają trudność w werbalnym wyrażaniu swoich potrzeb, tablica do komunikacji może być bardzo przydatnym dla nich elementem placu zabaw.

Tablica przedstawia w jasny i łatwy do zrozumienia sposób główne potrzeby i reakcje, takie jak: szczęście, smutek, głód, spragnienie

oraz zmęczenie. Panel pomaga również w sygnałach używanych do komunikacji, takich jak tak / nie, zaimki, pytania lub cyfry i litery. Wreszcie, tablica ma symbole ważnych miejsc, takich jak dom i szkoła, a także praktycznych miejsc, takich jak toalety.

Nr produktu PCM003721-0901	
<b>Ogólne Informacje o Produkcie</b>	
Wymiary DxSzxW	121x12x105 cm
Grupa wiekowa	2+
Max. Ilość Osób	4
Dostępne kolory	



# Play Panel - Komunikacja, Wysoki

PCM003721

**KOMPANI**  
Let's play



Główne słupy ze stopą stalową ocynkowaną ogniowo są dostępne w różnych wersjach materiałowych: słupki z drewna sosnowego impregnowanego ciśnieniowo, wstępnie ocynkowane wewnątrz i na zewnątrz ze stalowymi słupkami malowanymi proszkowo; aluminium bezołowiowe z z anodyzowanym kolorem górnym wykończeniem; słupy Greenline TexMade wykonane w 95% z pokonsumenckiego przetworzonego PE i odpadów tekstylnych.

Wysokiej jakości polietylen o grubości 12 mm. Nadruki graficzne są dodawane za pomocą unikalnego procesu drukowania wielowarstwowego, w którym warstwa wewnętrzna jest obrazem, a zewnętrzna przezroczysta warstwa pełni funkcję ochronną. Zarówno panel polietylenowy, jak i lakier z bazą wodną są stabilizowane promieniami UV, aby zapobiec blaknięciu.

Nr produktu PCM003721-0901

## Informacje Dotyczące Instalacji

Max. wysokość upadku	0 cm
Strefa bezpieczeństwa	11,0 m <sup>2</sup>
Czas instalacji	2,6
Objętość wykopu	0,05 m <sup>3</sup>
Objętość betonu	0,00 m <sup>3</sup>
Głębokość podstawy (standardowa)	85 cm
Waga przesyłki	44 kg
Opcje kotwiczenia	W ziemi ✓

## Informacje o Gwarancji

Galw. Stal	Dożywnia
Panele PC z poliwęglanu	10 lat
Słup	10 lat
Części Zapasowe	10 lat

**EN**  
**1176**  
compliant

# Dane Dotyczące Zrównoważonego Rozwoju

PCM003721



**Od wydobycia surowców do opuszczenia wytwórni A1–A3**

**Całkowita emisja CO<sub>2</sub>**

**CO<sub>2</sub>e na kg produktu**

**Materiały pochodzące z recyklingu**

kg CO<sub>2</sub>e

kg CO<sub>2</sub>e/kg

%

**PCM003721-0950**

88,89

2,48

57,99

**PCM003721-0901**

101,33

3,36

42,95


Ogólne ramy stosowane dla tych czynników to Środowiskowa Deklaracja Produktu (EPD), która określa ilościowo "informacje środowiskowe dotyczące cyklu życia produktu i umożliwia porównywanie produktów spełniających tę samą funkcję" (ISO, 2006). W niniejszym dokumencie przyjęto strukturę i zastosowano podejście oceny cyklu życia w odniesieniu do całego etapu produktu, od surowców po produkcję (A1-A3).

## Kompan A/S

C.F. Tietgens Boulevard 32C  
DK-5220 Odense SØ  
Denmark



## Verification of CO<sub>2</sub> calculation of: Themed play systems



Data version no. 2023-10-05

The CO<sub>2</sub> calculation and data are in compliance with the principles of a carbon footprint impact according to the GHG protocol (Greenhouse Gas Protocol), Scope 3, cradle to gate related to all individual components in the product category: "Themed play systems" represented by item no.: MSC641100-3717P.

(Scope 3 emissions include emission sources in the upstream and downstream value chain).

**Date: 30. October 2023 | Valid until: 30. October 2025**

**Verified by:**

Julie Marie Vejsgaard Larsen, LCA & EPD Consultant

Verification based on report: Validation of CO<sub>2</sub> calculation of 9 categories of Kompan product line, version 1.0, prepared by: Bureau Veritas HSE, Denmark: Julie M. V. Larsen.

**Publication date: 30. October 2023**

**By Bureau Veritas HSE**  
www.bureauveritas.dk  
+45 7731 1000



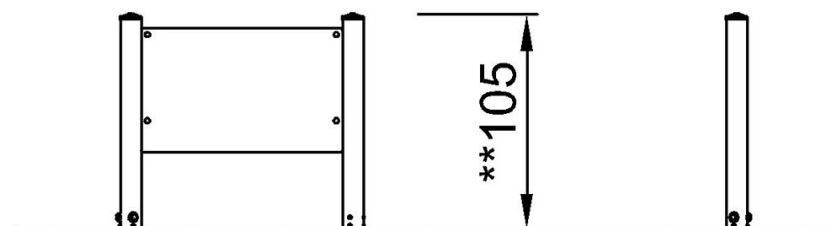
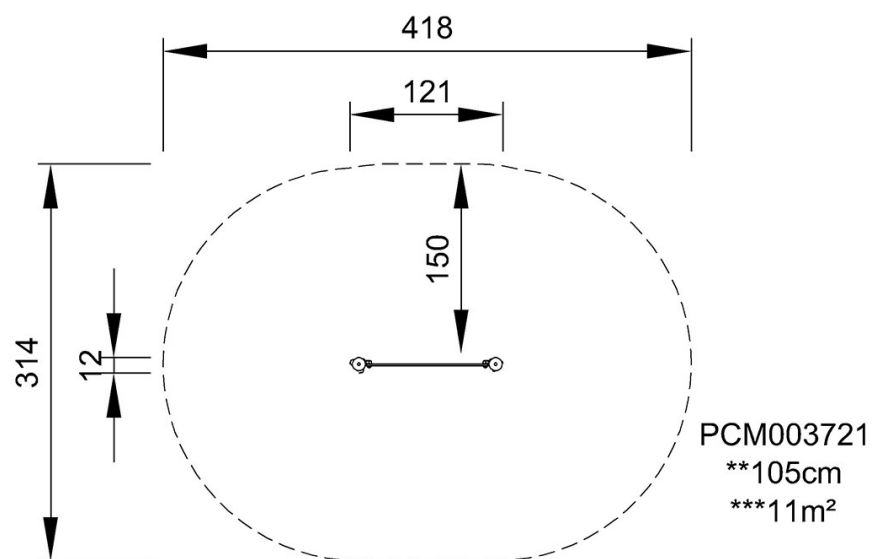
# Play Panel - Komunikacja, Wysoki

PCM003721

**KOMPANI**  
Let's play

\* Max Wys. Upadku | \*\* Wysokość | \*\*\* Strefa Bezpieczeństwa

\* Max Wys. Upadku | \*\* Max Wysokość



PCM003721

[Kliknij, aby zobaczyć RZUT Z GÓRY](#)

[Kliknij, aby zobaczyć RZUT BOCZNY](#)