

Pescadería & tienda


PCM52531



Las innumerables actividades de juego de la unidad de juego Pescadería & Tienda inspiran a los niños a jugar e imaginar juntos, durante largo tiempo, una y otra vez. Las muchas características de juego exploratorias, como los paneles de juego con ruedas de engranaje sonoras, el pasaje denso para escalar y el embudo que lleva a la caja del tesoro, inspiran

innumerables escenarios de juego dramático mientras los estimulan a explorar las muchas características táctiles y móviles del juego. El juego exploratorio y creativo del panel de ruedas atrae la creatividad de los niños y desarrolla su comprensión de la causa y el efecto. A menudo provocan juegos de fantasía como tienda o bote. Esto hace que los niños

jueguen juntos, aprendan a tomar turnos, empaticen y hagan amigos.

Número de artículo PCM52531-0901	
Información general del producto	
Dimensiones LxAnch.xAl.	342x352x311 cm
Grupo de edad	2+
Usuarios	13
Opciones de color	



Pescadería & tienda

PCM52531



Cubo y tubo

Socio-emocional: fomenta la cooperación gracias a su diseño de doble cara. **Cognitivo:** el paso de los materiales por los embudos favorece el pensamiento lógico de los niños y, en el caso de los más pequeños, la comprensión de la permanencia de los objetos. **Creativo:** children can leave their mark, placing the membranes in different positions.



Temática

Cognitivo: sugiere un tema y apoya el juego dramático, que estimula los idiomas y las habilidades de comunicación.




Cuerda con disco de goma

Físico: los niños desarrollan la coordinación cruzada y la fuerza muscular al pisar el disco y trepar por la cuerda. Su sentido del equilibrio se ejercita al balancearse suavemente. El sentido del equilibrio es importante, por ejemplo, para poder sentarse. **Socio-emocional:** la socialización y la toma de turnos a la hora de decidir quién debe sentarse aquí.



Agujero de arrastre con cortinas

Físico: los niños pueden cruzar el agujero gateando, y así desarrollar la coordinación cruzada, la propiocepción y la conciencia espacial. **Socio-emocional:** fomenta la cooperación y el respeto por la toma de turnos cuando se juega con amigos del otro lado. **Cognitivo:** comprensión de la permanencia de los objetos: las cosas pueden desaparecer sin que se vayan para siempre: una visión emocionante.



Panel de sonido

Físico: turning the wheels require big hand and arm movements. This develops dexterity, hand and arm muscles. **Socio-emocional:** individual and social play: cooperation and co-creation when making specific sounds. **Cognitivo:** cause and effect understanding as well as make-believe play. Creating sounds and rhythms trains essential pre-reading skills. **Creativo:** creating varied sounds and rhythms.



Rueda de engranaje

Socio-emocional: fomenta las habilidades de cooperación y el respeto y la toma de turnos al girar la rueda dentada. **Cognitivo:** promueve la comprensión de causa y efecto y el pensamiento lógico.



Volante

Cognitivo: la manipulación dl volante invita al juego dramático que fomenta las habilidades del lenguaje y la comunicación.

Pescadería & tienda

PCM52531



Paneles de 19 mm EcoCore™. El EcoCore™ es un material ecológico altamente duradero, que no solo es reciclable después de su uso, sino que también consta de un núcleo producido a partir de material 100% reciclado.



Los postes principales con bases de acero galvanizado en caliente están disponibles en diferentes materiales: Acero galvanizado por dentro y por fuera, con acabado superior de pintura en polvo. Aluminio sin plomo con acabado superior anodizado en color. Postes TexMade fabricados con un 95 % de PE reciclado posconsumo y residuos textiles.



Las superficies de acero están galvanizadas en caliente por dentro y por fuera con zinc sin plomo. La galvanización tiene una excelente resistencia a la corrosión en ambientes exteriores y requiere poco mantenimiento.

Número de artículo PCM52531-0901

Información de instalación

Altura máxima de caída	40 cm
Área de seguridad	28,4 m²
Horas de instalación	23,8 horas
Volumen de excavación	0,43 m³
Volumen de hormigón	0,00 m³
Profundidad de anclaje	90 cm
Peso del envío	684 kg
Opciones de anclaje	Suelo duro ✓ Enterrar ✓

Garantías

EcoCore HDPE	De por vida
Acero galvanizado	De por vida
Partes móviles	2 años
Post	10 años
Piezas de repuesto garantizadas	10 años



Las versiones GreenLine de KOMPAN están diseñadas con los materiales más respetuosos con el medio ambiente y con un factor de emisión de CO2e lo más bajo posible. Poste TexMade, paneles EcoCore™ de residuos oceánicos 100% reciclados y cubiertas de PP moldeado.



Sustainability Data

PCM52531



Cuna a puerta A1-A3	Emisión total CO ₂	CO ₂ e/kg	Materiales Reciclados
	kg de CO ₂ e	kg de CO ₂ e/kg	%
PCM52531-0901	881,90	1,75	78,80

El marco general aplicado para estos factores es la Declaración Ambiental de Producto (EPD), que cuantifica "la información ambiental sobre el ciclo de vida de un producto y permite realizar comparaciones entre productos que cumplen la misma función" (ISO, 2006). Esto sigue la estructura y aplica un enfoque de evaluación del ciclo de vida a toda la etapa del producto, desde la materia prima hasta la fabricación (A1-A3))



Kompan A/S
C.F. Tietgens Boulevard 32C
DK-5220 Odense SØ
Denmark



Verification of CO₂ calculation of: Play systems



Data version no. 2023-10-05

The CO₂ calculation and data are in compliance with the principles of a carbon footprint impact according to the GHG protocol (Greenhouse Gas Protocol), Scope 3, cradle to gate related to all individual components in the product category: "Play systems" represented by item no.: PCM200321-0950.

(Scope 3 emissions include emission sources in the upstream and downstream value chain).

Date: 30. October 2023 | Valid until: 30. October 2025
Verified by:

Julie Marie Vejsgaard Larsen, LCA & EPD Consultant

Verification based on report: Validation of CO₂ calculation of 9 categories of Kompan product line, version 1.0, prepared by: Bureau Veritas HSE, Denmark: Julie M. V. Larsen.

Publication date: 30. October 2023

By Bureau Veritas HSE
www.bureauveritas.dk
+45 7731 1000

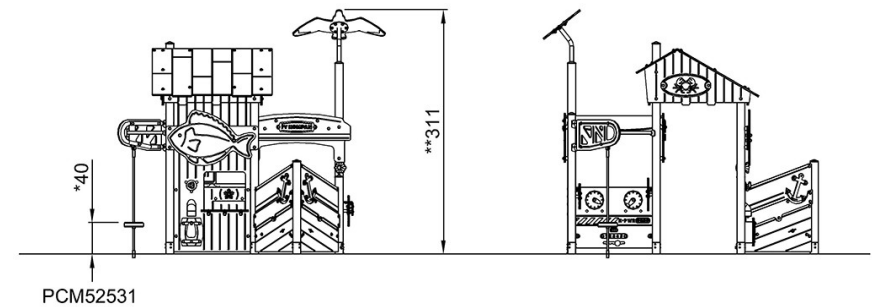
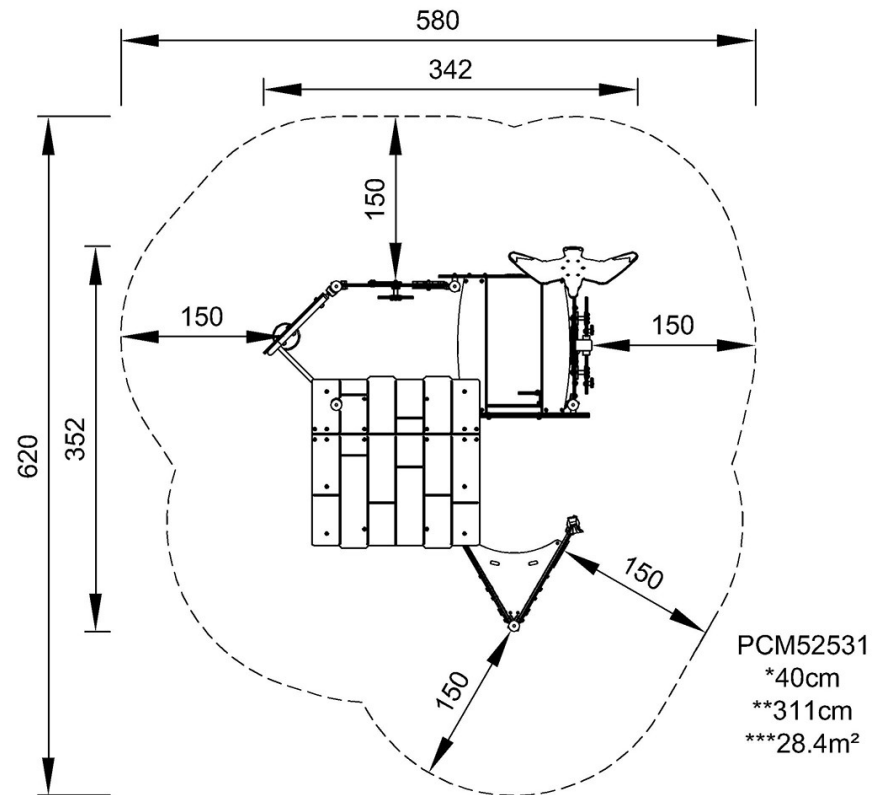


Pescadería & tienda

PCM52531

* Altura Máx. de caída | ** Altura total | *** Área de seguridad

* Altura Máx. de caída | ** Altura total



[Haga clic para ver VISTA SUPERIOR](#)

[Haga clic para ver VISTA LATERAL](#)