

# Casa / Salvataggio con ponte, rete e torre

MSC6421

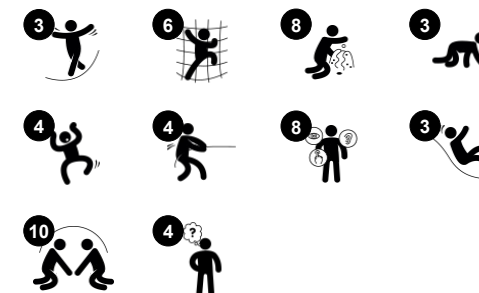
**KOMPANI**  
Let's play



Codice articolo MSC642100-3717P

## Informazioni generali prodotto

|                    |   |
|--------------------|---|
| Dimensioni (LxLxA) | 781x731x285 cm  |
| Età d'uso          | 2+  |
| Capacità di gioco  | 35  |
| Opzioni colori     |  |



WOW! I temi di Casa & Salvataggio sono una perfetta fonte di ispirazione per il gioco drammatico dei bambini. Le numerose attività ludiche rendono questo gioco una vera e propria calamita che attrae i bambini e li invoglia a giocare più e più volte. La tana al piano terra invita a fare una pausa con gli amici. C'è un lato di salvataggio e uno di casa,

che ispirano storie immaginative per giocare. Grazie ai pannelli a due lati e ai temi, nonché all' ampia scala accessibile, questo è un gioco per tutti, tutto intorno alla struttura. L'ampia scelta di arrampicate di varia difficoltà allena le abilità motorie, come la cross-coordinazione. Gli scivoli allenano l'equilibrio. Queste abilità motorie sono importanti per muoversi con

sicurezza nel mondo. Ci sono molti punti d'incontro, quindi l'invito al gioco sociale nella Casa & Salvataggio è enorme, con una forte motivazione al gioco drammatico, grazie ai diversi temi. Qui tutti i bambini possono incontrarsi, conoscersi e giocare, facendo amicizie che dureranno una vita.



*I dati sono soggetti a modifiche senza preavviso.*

# Casa / Salvataggio con ponte, rete e torre

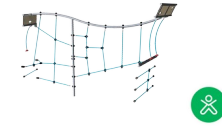
MSC6421

**KOMPANI**  
Let's play



## Parete d'arrampicata curva

**Fisico:** i bambini sviluppano la coordinazione trasversale del corpo, la propriocezione e la forza di gambe, braccia e mani. Arrampicarsi su una superficie curva rappresenta un'ulteriore sfida per i muscoli.



## Rete da arrampicata

**Fisico:** i bambini sviluppano la coordinazione trasversale del corpo e la forza muscolare. L'asimmetria della rete sfida i bambini ad arrampicarsi.



## Sfera di gioco

**Socio-emotivo:** possono essere riprodotti da entrambi i lati, incoraggiando la cooperazione. **Cognitivo:** comprensione di causa ed effetto. **Creativo:** lasciare un segno e collocare le sfere in posizioni diverse.



## Arrampicatore

**Fisico:** favorisce la coordinazione trasversale e la forza di gambe, braccia e mani. **Socio-emotivo:** l'inclinazione fa sentire l'arrampicata sicura, soprattutto per i bambini più piccoli.



## Scivolare

**Fisico:** lo scivolamento sviluppa la consapevolezza spaziale e il senso dell'equilibrio. Inoltre, i muscoli del core vengono allenati quando si sta seduti in posizione eretta e si scende. **Socio-emotivo:** empatia stimolata dal fare a turno. **Cognitivo:** i bambini piccoli sviluppano la comprensione dello spazio, della velocità e delle distanze quando scivolano velocemente.



## Scala accessibile

**Fisico:** la salita delle scale accessibili è adatta a tutti e favorisce la coordinazione trasversale e la muscolatura di braccia e gambe. Per i bambini più piccoli, si sviluppa la camminata sulle scale e l'alternanza dei piedi. **Socio-emotivo:** spazio per pause attive e accompagnatori adulti. Uno spazio inclusivo.



## Binocolo

**Cognitivo:** il binocolo è un tema tangibile che stimola il gioco drammatico. Il gioco drammatico è un ottimo allenatore delle abilità linguistiche e comunicative. **Creativo:** il binocolo può essere girato in tutte le direzioni. Guardare attraverso di esso offre una nuova prospettiva sul mondo.

# Casa / Salvataggio con ponte, rete e torre

MSC6421

**KOMPAN**  
Let's play



Pannelli di EcoCore™ da 19 mm. EcoCore™ è un materiale altamente resistente ed ecologico, che non solo è riciclabile dopo l'uso, ma è anche costituito da un nucleo prodotto al 100% da materiale riciclato.

Tutti i pavimenti sono realizzati in laminato HPL ad alta pressione con spessore 17,8 mm e struttura superficiale antiscivolo secondo EN 438-6. KOMPAN HPL ha un'elevata resistenza all'usura per garantire una lunga durata in tutti i climi.

La parete da arrampicata curva è realizzata con pannello EkoGrip costituito da una base in polietilene (PE) di 15 mm di spessore con uno strato superiore di 3 mm di gomma morbida con effetto antiscivolo.

Codice articolo MSC642100-3717P

## Informazione installazione

|                               |                             |
|-------------------------------|-----------------------------|
| Max. altezza di caduta        | 193 cm                      |
| Superficie di sicurezza       | 68,2 m <sup>2</sup>         |
| Tempo d'installazione totale  | 40,3                        |
| Volume di scavo               | 1,89 m <sup>3</sup>         |
| Volume di calcestruzzo        | 0,00 m <sup>3</sup>         |
| Profondità di base (standard) | 90 cm                       |
| Peso della spedizione         | 1.366 kg                    |
| Opzioni ancoraggio            | Interrato ✓<br>Superficie ✓ |

## Garanzie

|                            |                 |
|----------------------------|-----------------|
| EcoCore                    | Garanzia a vita |
| Acciaio zincato            | Garanzia a vita |
| Pedana HPL                 | 15 anni         |
| Corde e reti               | 10 anni         |
| Garanzia pezzi di ricambio | 10 anni         |



Lo scivolo è realizzato in polietilene (PE) stampato. Il PE ha un'elevata resistenza agli urti su un ampio intervallo di temperatura che garantisce resistenza agli atti vandalici in tutti i luoghi.

Ropes are made of UV-stabilized PP rope strands with inner steel cable reinforcement. Horizontal ropes are PUR coated to obtain good wear and tear resistance.

Le superfici in acciaio sono zincate a caldo all'interno e all'esterno con zinco senza piombo. La zincatura ha un'eccellente resistenza alla corrosione in ambienti esterni e richiede una bassa manutenzione.



# Sustainability Data

MSC6421



| Cradle to Gate A1-A3   | Total CO <sub>2</sub> emission | CO <sub>2</sub> e/kg    | Recycled materials |
|------------------------|--------------------------------|-------------------------|--------------------|
|                        | kg CO <sub>2</sub> e           | kg CO <sub>2</sub> e/kg | %                  |
| <b>MSC642100-3717P</b> | 2.366,93                       | 2,13                    | 53,91              |

The overall framework applied for these factors is the Environmental Product Declaration (EPD), which quantifies "environmental information on the life cycle of a product and enable comparisons between products fulfilling the same function" (ISO, 2006). This follows the structure and applies a Life-Cycle Assessment approach to the entire Product stage from raw material through manufacturing (A1-A3))

**Kompan A/S**  
 C.F. Tietgens Boulevard 32C  
 DK-5220 Odense SØ  
 Denmark



## Verification of CO<sub>2</sub> calculation of: Themed play systems



Data version no. 2023-10-05

The CO<sub>2</sub> calculation and data are in compliance with the principles of a carbon footprint impact according to the GHG protocol (Greenhouse Gas Protocol), Scope 3, cradle to gate related to all individual components in the product category: "Themed play systems" represented by item no.: MSC641100-3717P.

(Scope 3 emissions include emission sources in the upstream and downstream value chain).

**Date: 30. October 2023 | Valid until: 30. October 2025**

Verified by:

Julie Marie Vejsgaard Larsen, LCA & EPD Consultant

Verification based on report: Validation of CO<sub>2</sub> calculation of 9 categories of Kompan product line, version 1.0, prepared by: Bureau Veritas HSE, Denmark: Julie M. V. Larsen.

**Publication date: 30. October 2023**

By Bureau Veritas HSE  
 www.bureauveritas.dk  
 +45 7731 1000

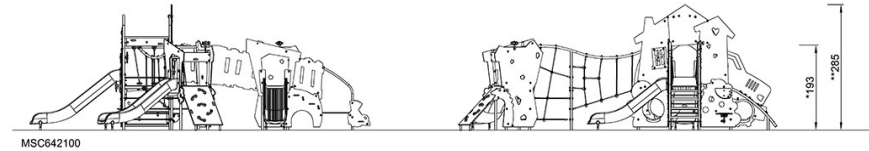
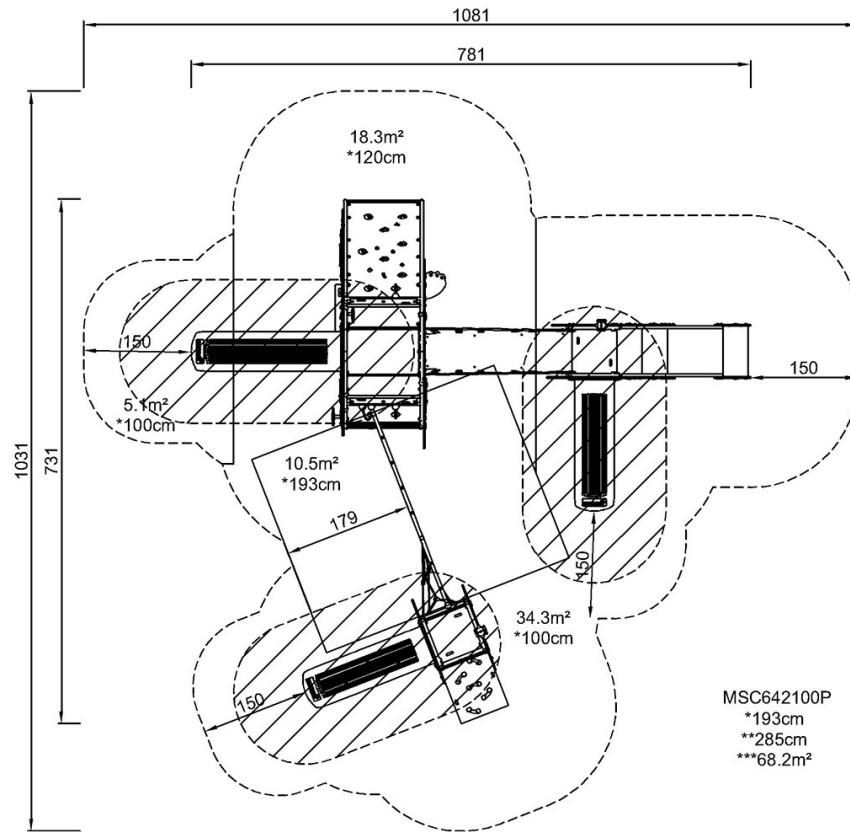


# Casa / Salvataggio con ponte, rete e torre

MSC6421

Altezza di caduta massima | Altezza totale | Superficie di sicurezza

Altezza di caduta massima | Altezza totale



[Fai clic per visualizzare il rapporto VISTA SUPERIORE](#)

[Fai clic per visualizzare il rapporto VISTA LATERALE](#)