

Everest




PCE610221


KOMPAN
Let's play



Référence PCE610221-0901

Informations générales

Dimensions LxPxH	1578x1549x553 cm
Age minimum	4+
Capacité idéale (utilisateurs)	103
Options de couleurs	  



L'Everest est une unité de jeu impressionnante et passionnante qui donne envie aux enfants de revenir encore et encore grâce à sa grande variété d'opportunités de divertissement. Les compétences physiques, socio-émotionnelles et cognitives des enfants sont entraînées lorsqu'ils rebondissent, grimpent, glissent et se balancent sur l'Everest. Les trains d'escalade

coordonnent et comprennent le sens de l'espace, et les différentes sorties de glisse et de glissement ajoutent des sensations fortes et développent l'équilibre. Cela fait de l'Everest un entraîneur de l'ABC des habiletés motrices : agilité, équilibre et coordination, qui aident à jeter les bases des compétences de vie comme la navigation en toute sécurité. Au rez-

de-chaussée, des points de rencontre oscillants et rebondissants offrent de beaux espaces de retraite. Les panneaux de jeu ajoutent des options de jeux exploratoires et entraînent la pensée logique. Dans l'ensemble, l'Everest est le summum du jeu pour tous les enfants d'âge scolaire.





Échelle de corde Coroflex

Physique: les enfants développent leur équilibre grâce au léger rebond des cordes, leur coordination, leur conscience spatiale ainsi que les muscles du haut du corps lorsqu'ils se suspendent avec les bras. **Socio-émotionnel:** se reposer & socialiser sur les cordes.



Panneau de morpion

Socio-émotionnel: stimule la communication et la prise de tour. **Cognitive:** favorise la compréhension des règles, la pensée stratégique. **Créative:** laisser des marques en changeant la positions des rouleaux.



Barres d'appui

Physique: la coordination est soutenue lors de la descente, ainsi que les muscles des bras et du tronc. L'atterrissage renforce la densité osseuse. **Socio-émotionnel:** sentiment de prise de risque.



Filet torsadé

Physique: les mailles torsadées permettent de grimper / ramper, ce qui favorise la conscience de l'espace, la coordination & la force musculaire. **Socio-émotionnel:** les mailles permettent aux enfants d'être assis ensemble, de partager.



Double glissière

Physique: développe la conscience de l'espace & de l'équilibre. Les muscles du tronc sont entraînés lors de la descente en position verticale. **Socio-émotionnel:** invite à la socialisation, favorise le jeu entre parents & enfants.



Pont de membrane

Physique: stimule agilité, équilibre, coordination et le sens de l'effort. Développe la densité osseuse lors des sauts. **Socio-émotionnel:** encourage à la résolution de problèmes & à la coopération lorsqu'on fait rebondir les autres. **Cognitive:** compréhension de la relation de cause à effet.



Grand hamac


Physique: équilibre en se balançant, pression du corps en s'allongeant. **Socio-émotionnel:** pousser doucement les amis d'avant en arrière, attendre son tour.



Les panneaux ELEMENTS incurvés sont moulés en PE recyclable avec stabilisation UV, et proposent de multiples options pour les fonctions ludiques intégrées qui garantissent également leur solidité. Les panneaux droits sont fabriqués en PE KOMPAN EcoCore™ de 19 mm d'épaisseur qui est un matériau très durable, respectueux de l'environnement et recyclable.



Les éléments d'escalade sont moulés en une seule pièce d'une épaisseur minimale de 5 mm. Les éléments d'escalade sont fabriqués en PE recyclable avec une excellente résistance aux chocs dans une large plage de température qui garantit une résistance au vandalisme en tout lieu.



Les toits ELEMENTS sont fabriqués en PE recyclable d'une épaisseur minimale de 5 mm afin d'assurer une durabilité élevée dans tout type de climat dans le monde entier. L'intérieur et l'extérieur des poteaux en acier sont fabriqués à partir d'acier galvanisé à chaud pour une durabilité maximale.



La membrane en caoutchouc armé est fabriquée d'une succession de couches de caoutchouc naturel et de SBR, et intègre des couches d'armature tissées de PE et de PA. L'épaisseur de 8 mm garantit une durabilité élevée dans n'importe quel environnement.



The main posts are made of high quality pregalvanized steel with powder coated top finish. Post tops are closed with caps of UV stabilized nylon (PA6). The grey colored molded decks are made of 75% post-consumer waste PP material with a non-skid pattern and texture surface. All decks are supported by unique designed low-carbon aluminum profiles with multiple attachment options.



Les cordes ELEMENTS sont munies de toron d'acier à six brins et d'un cœur en câble d'acier. Chaque toron est enveloppé hermétiquement dans du fil en PES. Une fois que le frottement initial a enlevé les fibres de surface, un revêtement plus dur de PES reste pour protéger chaque brin, garantissant une excellente résistance à l'usure et au vandalisme.

Référence PCE610221-0901

Installation

Hauteur de Chute Max.	273 cm
Zone de sécurité	273,0 m²
Temps total d'installation	118,8
Volume d'excavation	2,17 m³
Volume de béton	0,38 m³
Profondeur ancrage	90 cm
Poids d'expédition	4.662 kg
Options d'ancrage	A cheiller ✓ A enterrer ✓

Garantie

Panneaux courbes	10 ans
EcoCore HDPE	Garanti à vie
Membrane	2 ans
Poteau	10 ans
Dispo pièces après arrêt fab.	10 ans



Données sur le développement durable

PCE610221



Cradle to Gate A1-A3	Émissions totales de CO ₂	CO ₂ e/kg	Matériaux recyclés
	kg CO ₂ e	kg CO ₂ e/kg	%
PCE610221-0901	10.224,77	2,89	41,88

Le cadre général appliqué est la Déclaration Environnementale Produit (DEP), qui quantifie « les informations environnementales sur le cycle de vie d'un produit et permet des comparaisons entre produits remplissant la même fonction » (ISO, 2006). Cela suit la structure et applique une approche d'évaluation du cycle de vie à l'ensemble de l'étape du produit, de la matière première à la fabrication (A1-A3))

Kompan A/S

C.F. Tietgens Boulevard 32C
DK-5220 Odense SØ
Denmark



Verification of CO₂ calculation of: Play systems



Data version no. 2023-10-05

The CO₂ calculation and data are in compliance with the principles of a carbon footprint impact according to the GHG protocol (Greenhouse Gas Protocol), Scope 3, cradle to gate related to all individual components in the product category: "Play systems" represented by item no.: PCM200321-0950.

(Scope 3 emissions include emission sources in the upstream and downstream value chain).

Date: 30. October 2023 | Valid until: 30. October 2025

Verified by:

Julie Marie Vejsgaard Larsen, LCA & EPD Consultant

Verification based on report: Validation of CO₂ calculation of 9 categories of Kompan product line, version 1.0, prepared by: Bureau Veritas HSE, Denmark: Julie M. V. Larsen.

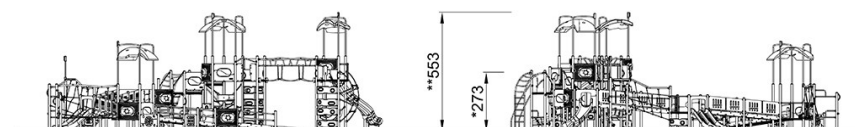
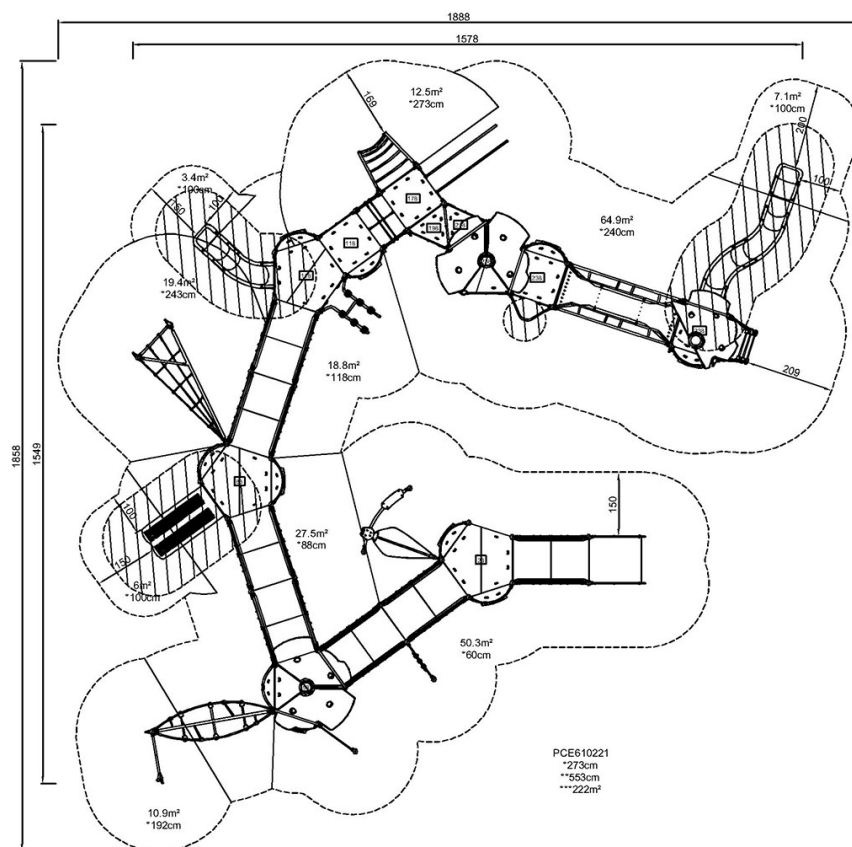
Publication date: 30. October 2023

By Bureau Veritas HSE
www.bureauveritas.dk
+45 7731 1000



* Hauteur de chute maximale | ** Hauteur totale | *** Zone de sécurité

* Hauteur de chute maximale | ** Hauteur totale



PCE610221

[Cliquez pour voir le rapport VUE DE DESSUS](#)

[Cliquez pour voir le rapport VUE LATÉRALE](#)