

Balancier- & Kletterpfad 8

NRO867

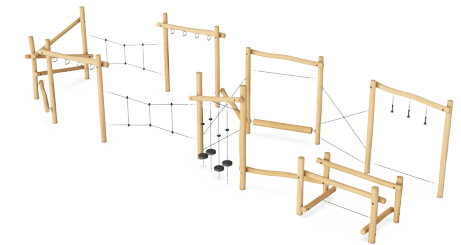

KOMPANI
Let's play



Produktnummer NRO867-1001

Allgemeine Produktinformation

| | |
|--------------------|---|
| Maße L x B x H | 1228x419x260 cm |
| Empfohlenes Alter | 6+ |
| Kapazität (Nutzer) | 26 |
| Farbauswahl |   |



Dieses Produkt ist auf Nachfrage als FSC® zertifiziertes (FSC® C004450) Robinienholz verfügbar. Wichtiger Hinweis: Bedingt durch den natürlichen Wuchs der Robinie können Massabweichungen auftreten. Aufgrund dessen können Fallraum/ Platzbedarf grösser ausfallen als dargestellt.



Balancier- & Kletterpfad 8

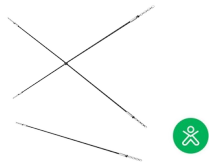
NRO867



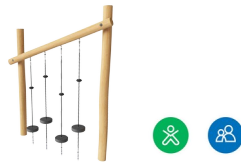
Tränenförmige Handgriffe
Physisch: das Hängen an den Armen und das Schwingen des Körpers von einem Griff zum nächsten stärkt die Oberkörpermuskulatur und die Kreuzkoordination. **Sozial-Emotional:** das Aufeinandertreffen beim Klettern schult Rücksichtnahme und sich abzuwechseln.



Beweglicher Balken
Physisch: Der wackelnde Balken übt das Gleichgewicht. Dies ist herausfordernd und aufregend und fördert auf sichere Weise in Bodennähe die Risikobereitschaft. **Sozial-Emotional:** zusammenspielen und Rücksichtnahme beim gemeinsamen Balancieren.



Gekreuzte Seile
Physisch: das Laufen auf dem leicht schwankenden Seil ist eine Herausforderung für den Gleichgewichtssinn. Dabei wird auch die Fähigkeit der Kinder, sich zu konzentrieren, trainiert.



Parkour-Seile
Physisch: Die grossen Gummiseiben geben den Füßen Halt. Übt Kreuzkoordination, Gleichgewicht und Arm- und Beinmuskeln. Dies fördert die Körperbeherrschung. **Sozial-Emotional:** die Sitze sind ein schöner Ziel- und Treffpunkt und fördern das Zusammenspiel, wenn sich die Wege der Kinder kreuzen.



Balancierbalken
Physisch: trainiert den Gleichgewichtssinn, grundlegend für alle motorischen Fähigkeiten, und ermöglicht es, sich sicher in der Welt zurechtzufinden. **Sozial-Emotional:** die Kinder lernen sich abzuwechseln, wenn sie sich entgegenkommen. Passender Ort für Austausch und eine Pause.



Netzübergang
Physisch: kreuzkoordination, räumliches Bewusstsein und Muskelkraft werden beim Klettern im Netz trainiert. **Sozial-Emotional:** das Aufeinandertreffen beim Klettern schult Rücksichtnahme und sich abzuwechseln.



Hangelbalken
Physisch: die Oberkörpermuskulatur, die durch die sitzende Lebensweise unterfordert ist, wird immens gestärkt. Das gilt auch für die Koordination und die Rumpfstabilität. Diese Art von Training beugt Rückenschmerzen vor und die Kreuzkoordination fördert die Zusammenarbeit zwischen linker und rechter Gehirnhälfte, die für andere Fähigkeiten wie das Lesen notwendig ist.

Balancier- & Kletterpfad 8

NRO867



Alle Organic Robinia Produkte von KOMPAN werden aus nachhaltigem und europäischen Robinienholz gefertigt. Auf Nachfrage auch als FSC® Certified (FSC® C004450) Robinienholz verfügbar.



Die Netze und Seile bestehen aus starkem UV-beständigem PA mit innerer Seilverstärkung. Die Seile sind induktionsbehandelt, um die Verbindung zwischen Stahl und Seil zu stärken und für eine hohe Verschleissfestigkeit des Seils zu sorgen.



Der Tropfengriff wurde so gestaltet, dass er sowohl als Griff als auch als Fußstütze genutzt werden kann. Die Größe und der Durchmesser des Griffs sind ideal für Kinder geeignet.



Farbige EPDM-Gummsitze mit weicher Oberfläche. Die Sitze sind auf einer feuerverzinkten Stahleinlage formgepresst, um einen dauerhaften Halt am Seil zu gewährleisten.



Die Klettergriffe sind aus Edelstahl gefertigt. Die Griffe werden mit Verbindungselementen aus Edelstahl an den oberen Robinia Querträger angebracht.

Produktnummer NRO867-1001

Montage-Information

| | |
|---------------------------|---------------------|
| Max. freie Fallhöhe | 189 cm |
| Fläche des Fallraums | 94,0 m ² |
| Gesamt-Montagezeit | 26,8 |
| Erforderlicher Erdaushub | 2,63 m ³ |
| Betonbedarf | 0,86 m ³ |
| Fundamenttiefe (Standard) | 100 cm |
| Versandgewicht | 1.549 kg |
| Verankerungsoptionen | TV ✓ |

Garantie-Information

| | |
|------------------------|------------|
| Robinienholz | 15 Jahre |
| Seile & Netze | 10 Jahre |
| Ersatzteilgarantie | 10 Jahre |
| Edelstahl-Bestandteile | Lebenslang |
| Edelstahl-Bestandteile | Lebenslang |



Umweltdaten

NRO867



Von der Wiege bis zum Werkstor („cradle to gate“) (A1–A3)

CO₂-Emissionen gesamt
CO₂e pro kg
Recycelte Materialien

kg CO₂e
kg CO₂e pro kg
%

| | | | |
|-------------|--------|------|------|
| NRO867-1001 | 370,19 | 0,30 | 2,53 |
|-------------|--------|------|------|

Den allgemeinen Rahmen für diese Faktoren bilden die Umweltproduktdeklarationen (EPDs). Mithilfe dieser Grundregeln können die Umweltinformationen über den Lebenszyklus eines Produkts hinweg quantifiziert und Vergleiche zwischen Produkten, die dieselbe Funktion erfüllen, angestellt werden (vgl. ISO, 2006). Diese Struktur wird hier befolgt. Der Ansatz zur Lebenszyklusbewertung wird dabei auf die gesamte Herstellungsphase – vom Rohstoff bis zur Herstellung (A1–A3) – angewendet.

Kompan A/S

C.F. Tietgens Boulevard 32C
DK-5220 Odense SØ
Denmark



Verification of CO₂ calculation of:
Nature play



Data version no. 2023-10-05

The CO₂ calculation and data are in compliance with the principles of a carbon footprint impact according to the GHG protocol (Greenhouse Gas Protocol), Scope 3, cradle to gate related to all individual components in the product category: "Nature play" represented by item no.: NRO409-0621.

(Scope 3 emissions include emission sources in the upstream and downstream value chain).

Date: 30. October 2023 | Valid until: 30. October 2025

Verified by:

Julie Marie Vejsgaard Larsen, LCA & EPD Consultant

Verification based on report: Validation of CO₂ calculation of 9 categories of Kompan product line, version 1.0, prepared by: Bureau Veritas HSE, Denmark: Julie M. V. Larsen.

Publication date: 30. October 2023

By Bureau Veritas HSE

www.bureauveritas.dk

+45 7731 1000

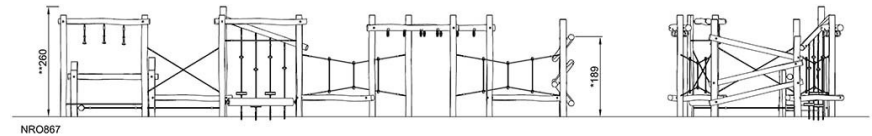
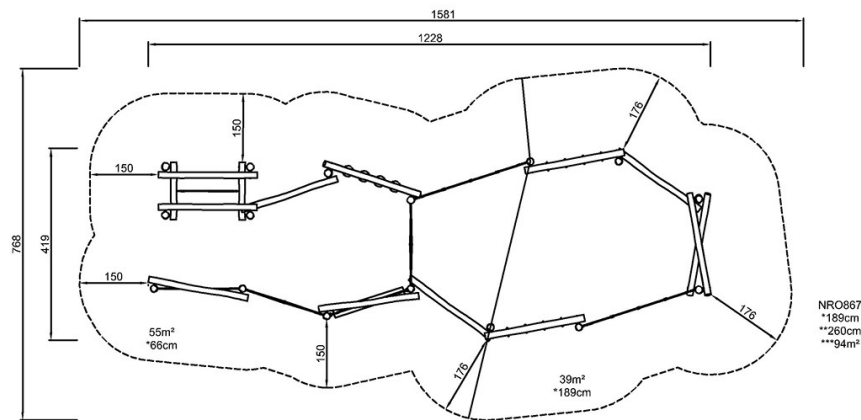


Balancier- & Kletterpfad 8

NRO867

* Max freie Fallhöhe | ** Gesamthöhe | *** Fläche des Fallraums

* Max freie Fallhöhe | ** Gesamthöhe



[Klicken Sie hier, um die DRAUFSICHT anzuzeigen](#)

[Klicken Sie hier, um die SEITENANSICHT anzuzeigen](#)