

Podwójny Domek

MSC5415


KOMPANI
Let's play




Wow! Podwójny Domek jest naładowany możliwościami zabawy, które natychmiast przyciągną zarówno dzieci jak i dorosłych, a także sprawią, że zabawa będzie trwała dłużej i przyniesie większe korzyści rozwojowe. Ta niesamowita przestrzeń społeczna zachęca do stopniowej gry społecznej. Bogate możliwości zabawy dzieci obok siebie i razem: ganek,

ławka i stolik, pomogą im rozwinąć przyjaźnię i empatię. Wiele możliwych do zastosowania elementów domu pobudzi dzieci do odkrywczą zabawy. Dzwonek do drzwi to kulka, która po uruchomieniu wydaje grzechoczący dźwięk. Jest to fascynujące i pobudza do teatralnej zabawy, która z kolei wspiera rozwój języka. Małe lusterko jest hitem i wspiera świadomość

siebie u małych dzieci. Temat domu ma tę zaletę, że łączy nawet bardzo małe dzieci w teatralnych i społecznych zabawach.

Nr produktu MSC541500-3417P	
Ogólne Informacje o Produkcie	
Wymiary DxSzxW	194x114x139 cm
Grupa wiekowa	6m+
Max. Ilość Osób	8
Dostępne kolory	



Podwójny Domek

MSC5415

KOMPANI
Let's play



Ławka

Społeczno-Emocjonalne: gromadzenie się, współpraca lub przerwa w zabawie - wszystko to trenuje umiejętności społeczne.




Motyw

Poznawcze: sugeruje temat i wspiera zabawę w tworzenie historii, która stymuluje umiejętności językowe i komunikacyjne.



Element tematyczny

Poznawcze: wyznacza konkretny temat, a tym samym zachęcają do zabawy teatralnej. Zabawa teatralna to świetny trener umiejętności językowych.



Okno

Społeczno-Emocjonalne: zachęca do interakcji między stronami i wspólnej zabawy.



Kula do zabawy

Społeczno-Emocjonalne: można bawić się z obu stron, zachęcając do współpracy.
Poznawcze: zrozumienie przyczyny i skutku.
Twórcze: zostaw ślad i umieść kule w różnych pozycjach.



Biurko z sitkiem

Społeczno-Emocjonalne: dzieci mogą zbierać i przechowywać materiały, współpracować i robić sobie przerwy.
Twórcze: piasek można przesypać przez sito, aby zrozumieć przyczynę i skutek oraz trwałość rzeczy.

Podwójny Domek

MSC5415


KOMPAN
Let's play



Panele wykonane są z 19mm EcoCore™. EcoCore™ to niezwykle wytrzymały materiał, przyjazny środowisku, który nie tylko może być poddany procesowi recyklingu, ale również jego podstawa wykonana jest w 95% z materiałów pokonsumenckich wykonanych z zużytych opakowań po żywności.



Powierzchnie stalowe są ocynkowane ogniowo wewnątrz i na zewnątrz cynkiem bezołowiowym. Ocynkowanie ma doskonałą odporność na korozję w środowisku zewnętrznym i wymaga niewielkiej konserwacji.



Elementy zabawowe takie jak „Sfery” wykonane są z polipropylenu (PP). PP ma wysoką odporność na ścieralność i uderzenia.



Sito wykonane jest z wysokiej jakości stali nierdzewnej, aby zapewnić długotrwałość produktu.



Wersje KOMPAN GreenLine zostały zaprojektowane z materiałów przyjaznych dla środowiska o najniższym możliwym współczynniku emisji CO₂e, takich jak panele EcoCore™ w 95% wykonane z recyklingu pokonsumenckich odpadów oceanicznych.

Nr produktu MSC541500-3417P

Informacje Dotyczące Instalacji

Max. wysokość upadku	20 cm
Strefa bezpieczeństwa	17,3 m ²
Czas instalacji	8,1
Objętość wykopu	0,22 m ³
Objętość betonu	0,00 m ³
Głębokość podstawy (standardowa)	60 cm
Waga przesyłki	169 kg
Opcje kotwiczenia	W ziemi ✓ Powierzchnia ✓

Informacje o Gwarancji

EcoCore HDPE	Dożywotnia
Galw. Stal	Dożywotnia
Części Ruchome	2 lata
Części Zapasowe	10 lat



Dane Dotyczące Zrównoważonego Rozwoju

MSC5415



Od wydobycia surowców do opuszczenia wytwórni A1–A3

Całkowita emisja CO₂

CO₂e na kg produktu

Materiały pochodzące z recyklingu

kg CO₂e

kg CO₂e/kg

%

MSC541500-3417P

146,22

1,25

83,51


Ogólne ramy stosowane dla tych czynników to Środowiskowa Deklaracja Produktu (EPD), która określa ilościowo "informacje środowiskowe dotyczące cyklu życia produktu i umożliwia porównywanie produktów spełniających tę samą funkcję" (ISO, 2006). W niniejszym dokumencie przyjęto strukturę i zastosowano podejście oceny cyklu życia w odniesieniu do całego etapu produktu, od surowców po produkcję (A1-A3).

Kompan A/S

C.F. Tietgens Boulevard 32C
DK-5220 Odense SØ
Denmark



**Verification of CO₂ calculation of:
Themed play systems**



Data version no. 2023-10-05

The CO₂ calculation and data are in compliance with the principles of a carbon footprint impact according to the GHG protocol (Greenhouse Gas Protocol), Scope 3, cradle to gate related to all individual components in the product category: "Themed play systems" represented by item no.: MSC641100-3717P.

(Scope 3 emissions include emission sources in the upstream and downstream value chain).

Date: 30. October 2023 | Valid until: 30. October 2025

Verified by:

Julie Marie Vejsgaard Larsen, LCA & EPD Consultant

Verification based on report: Validation of CO₂ calculation of 9 categories of Kompan product line, version 1.0, prepared by: Bureau Veritas HSE, Denmark: Julie M. V. Larsen.

Publication date: 30. October 2023

By Bureau Veritas HSE
www.bureauveritas.dk
+45 7731 1000

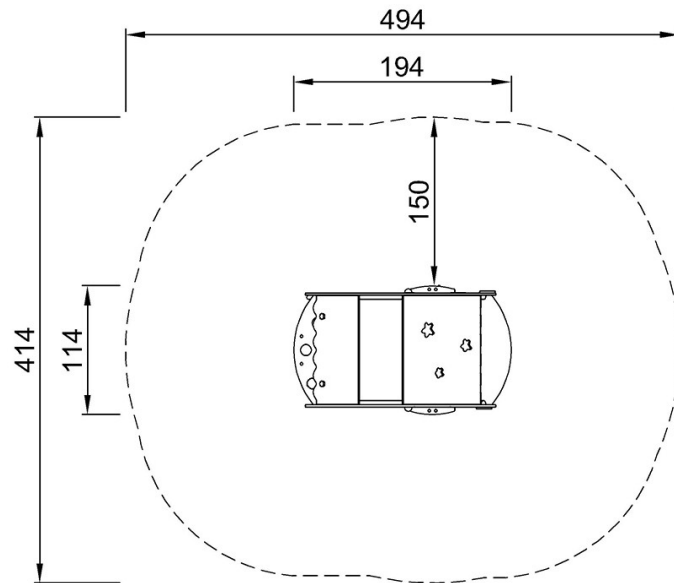


Podwójny Domek

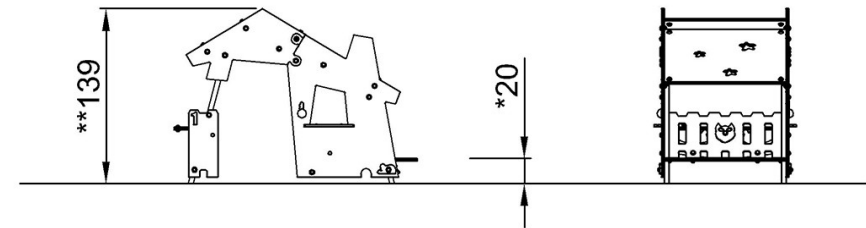
MSC5415

* Max Wys. Upadku | ** Wysokość | *** Strefa Bezpieczeństwa

* Max Wys. Upadku | ** Max Wysokość



MSC541521
*20cm
**139cm
***17.3m²



MSC541521

[Kliknij, aby zobaczyć RZUT Z GÓRY](#)

[Kliknij, aby zobaczyć RZUT BOCZNY](#)