

Maxite z dodatkami

COR10524

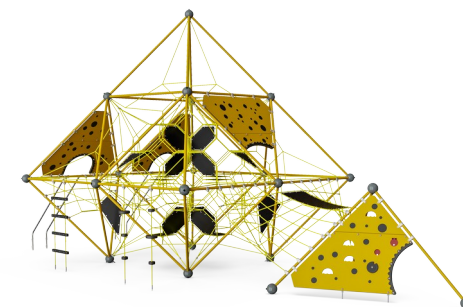
KOMPANI
Let's play



TRÓJWYMIAROWY ŚWIAT ZABAWY
Struktury Frame Net odsłaniają trójwymiarowy świat zbudowany z lin, w którym dziecko może swobodnie poruszać się we wszystkich kierunkach. Poruszanie się po labiryncie lin konstrukcji Frame Net zachęca dziecko do logicznego myślenia, a przechodzenie z jednej liny na następną pomaga ćwiczyć jego


koordynację i wzmacnia siłę ciała dziecka.

Nr produktu COR105241-0405	
Ogólne Informacje o Produkcie	
Wymiary DxSzxW	1231x741x639 cm
Grupa wiekowa	5+
Max. Ilość Osób	76
Dostępne kolory	



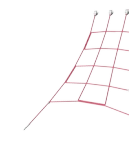
Maxite z dodatkami

COR10524



Wysokość

Spoleczno-Emocjonalne: dzieci rozwijają odwagę i samokontrolę, gdy są wysoko. Wpływa to pozytywnie na pewność siebie.



Siatka do wspinaczki

Fizyczne: nachylona siatka wspiera ruch ciała w górę. Koordynacja krzyżowa, świadomość przestrzenna i siła fizyczna są trenowane dzięki dużym krokom podczas szybkiego wspinania się. **Spoleczno-Emocjonalne:** duże siatki pozwalają na wspólne siedzenie większej liczby dzieci.



Ścianka wspinaczkowa

Fizyczne: wspiera koordynację krzyżową oraz siłę nóg, ramion i rąk. Wspinaczka przez otwór wymaga dobrej świadomości przestrzennej i wiąże się z podejmowaniem ryzyka. **Spoleczno-Emocjonalne:** nachylenie sprawia, że wspinaczka jest bezpieczna, szczególnie dla młodszych dzieci.



Poręcze

Fizyczne: koordynacja jest wspierana podczas schodzenia w dół, podobnie jak mięśnie ramion i tułowia. Lądowanie wzmacnia gęstość kości, które są kształtowane podczas dzieciństwa. **Spoleczno-Emocjonalne:** podejmowanie zwrotów i ryzyka.



Drabina

Fizyczne: podczas wspinania się na drabinę dzieci rozwijają koordynację ruchową i siłę mięśni. Wspinaczka wspomaga również mięśnie nóg i ramion.



Połączone sieci

Fizyczne: połączone siatki sprawiają, że wspinacze czują, jak poruszają się inni, dodając wymiar zabawy i wymagając koncentracji podczas trzymania się liny. Ćwiczone są wszystkie grupy mięśni, a także koordynacja krzyżowa. **Spoleczno-Emocjonalne:** ruchy osób wspinających się wpływają na inne osoby i dlatego wspierana jest rozważa i kolejność.




Ścieżka z membrany

Fizyczne: szybsza droga w górę, dzięki dodatkowemu wsparciu membrany. **Spoleczno-Emocjonalne:** ścieżka spotkań z punktami odpoczynku od otoczenia linowego.

Maxite z dodatkami

COR10524




19 mm panele wykonane są z EcoCore™ HDPE. Ten wysoce wytrzymały materiał, jest przyjazny środowisku i jest nie tylko gotowy do recyklingu po użyciu, ale również wyprodukowany jest w 100% z materiałów pochodzących z recyklingu.



Zaciski "S" Corocord są używane jako uniwersalne połączenia w produktach Corocord. 8mm pręty ze stali nierdzewnej z zaokrąglonymi krawędziami są dociskane na linę przez specjalną prasę hydrauliczną co sprawia, że jest to idealne połączenie: bezpieczne, wytrzymałe i odporne na wandalizm, a wszystko to przy typowych ruchach linowych konstrukcji zabawowych.




Aluminiowe łączniki sieci są dwustronnie stożkowe z zaokrąglonymi końcami i są najmniejsze na jakie pozwalają względy bezpieczeństwa. Generalny design sieci skupia się na zredukowaniu metalowych części do minimum, jeżeli chodzi o wielkość i o ich liczbę, a wszystko to, aby zagwarantować najlepszą możliwą wspinaczkę.



Membrany wykonane są z gumowych materiałów przetestowanych z odporności na tarcie o jakości taśm sklepowych z odpornością na promieniowanie UV. Membrany są przetestowane i zgodne z wymaganiami REACH dla PAH. Połączone 4-warstwy zbrojenia wykonane są z wyplatane poliestru. Zbrojenie i dwie warstwy dają całkowitą grubość membrany 7,5mm.



Części metalowe wykonane są z metali wysokiej jakości i galwanizowane ogniowo od wewnątrz i zewnątrz cynkiem bezołowiowym. Z zewnątrz pokryte są one dodatkową warstwą farby proszkowej. Zapewnia to idealną odporność na korozję oraz podkreśla kolorystycznie dane elementy.



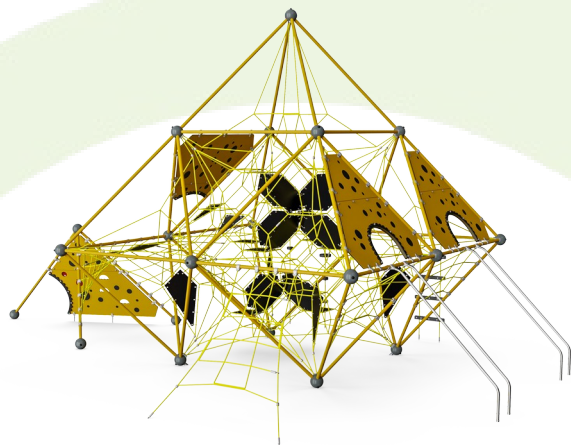
Frame Nets od KOMPAN są dostępne w 6 galaktycznych motywach kolorystycznych. Motywy bazują na jasnych kolorach przyciągających uwagę dzieci w każdym wieku. Kolory mogą zostać zmienione w konfiguratorze.

Nr produktu COR105241-0405	
Informacje Dotyczące Instalacji	
Max. wysokość upadku	227 cm
Strefa bezpieczeństwa	121,9 m ²
Czas instalacji	63,4
Objętość wykopu	10,04 m ³
Objętość betonu	5,82 m ³
Głębokość podstawy (standardowa)	110 cm
Waga przesyłki	2.229 kg
Opcje kotwiczenia	W ziemi ✓
Informacje o Gwarancji	
Lina Corocord	10 lat
EcoCore HDPE	Dożywotnia
Galw. Stal	Dożywotnia
Membrana	2 lata
Części Zapasowe	10 lat



Dane Dotyczące Zrównoważonego Rozwoju

COR10524



Od wydobycia surowców do opuszczenia wytwórni A1–A3

Całkowita emisja CO₂

CO₂e na kg produktu

Materiały pochodzące z recyklingu

kg CO₂e

kg CO₂e/kg

%

COR105241-0405

5.274,89

3,47

44,62

Ogólne ramy stosowane dla tych czynników to Środowiskowa Deklaracja Produktu (EPD), która określa ilościowo "informacje środowiskowe dotyczące cyklu życia produktu i umożliwia porównywanie produktów spełniających tę samą funkcję" (ISO, 2006). W niniejszym dokumencie przyjęto strukturę i zastosowano podejście oceny cyklu życia w odniesieniu do całego etapu produktu, od surowców po produkcję (A1-A3).

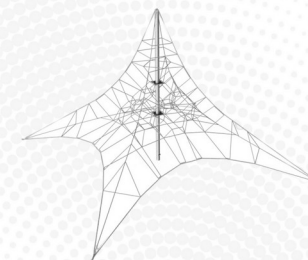
Kompan A/S

C.F. Tietgens Boulevard 32C
DK-5220 Odense SØ
Denmark

Validation of CO₂ calculation method
BUREAU VERITAS
HSE Denmark A/S



**Verification of CO₂ calculation of:
Corocord**



Data version no. 2023-10-05

The CO₂ calculation and data are in compliance with the principles of a carbon footprint impact according to the GHG protocol (Greenhouse Gas Protocol), Scope 3, cradle to gate related to all individual components in the product category: "Corocord" represented by item no.: COR314011-1101.

(Scope 3 emissions include emission sources in the upstream and downstream value chain).

Date: 30. October 2023 | Valid until: 30. October 2025

Verified by:

Julie Marie Vejsgaard Larsen, LCA & EPD Consultant

Verification based on report: Validation of CO₂ calculation of 9 categories of Kompan product line, version 1.0, prepared by: Bureau Veritas HSE, Denmark: Julie M. V. Larsen.

Publication date: 30. October 2023

By Bureau Veritas HSE
www.bureauveritas.dk
+45 7731 1000

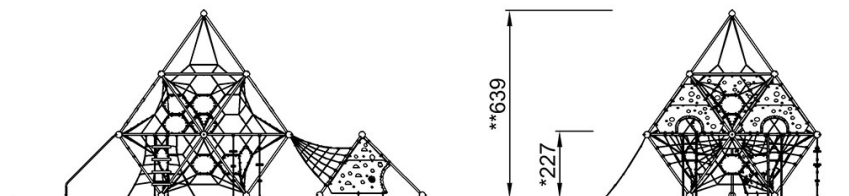
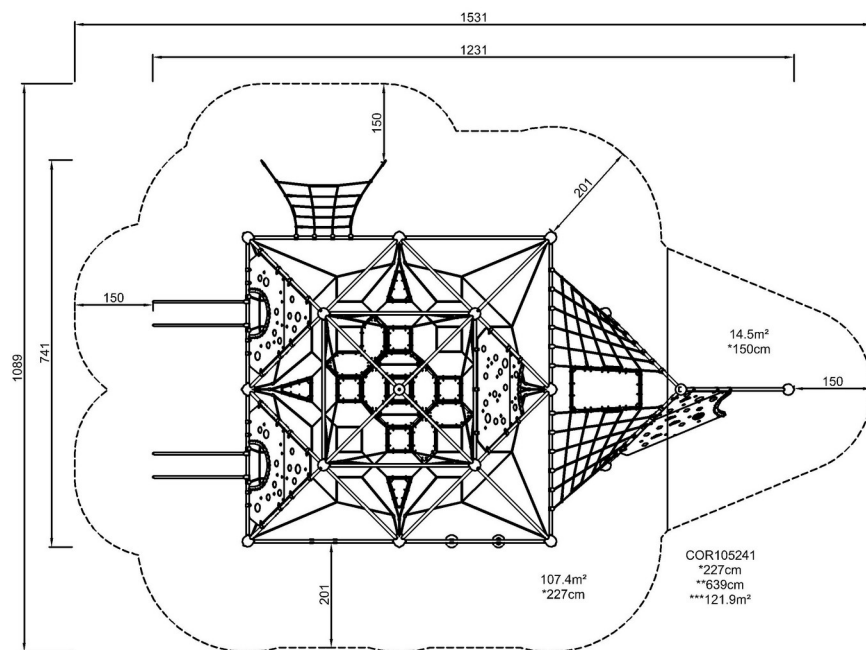


Maxite z dodatkami

COR10524

* Max Wys. Upadku | ** Wysokość | *** Strefa Bezpieczeństwa

* Max Wys. Upadku | ** Max Wysokość



COR105241

[Kliknij, aby zobaczyć RZUT Z GÓRY](#)

[Kliknij, aby zobaczyć RZUT BOCZNY](#)