

Coche de Policía

KPL512


KOMPANI
Let's play



Las señales del coche de policía atraen a bebés y niños pequeños una y otra vez. Las lindas formas redondeadas y los colores vibrantes atraen la atención de los niños, y el volante manipulador, el engranaje y las esferas amarillas de los faros se pueden manipular y girar una y otra vez. El coche tiene tres compartimentos, dos de los cuales están

relativamente abiertos en la parte delantera y trasera. Ambos ofrecen amplios asientos y la parte trasera también cuenta con dos mesas de retoques. Los temas del tráfico y los automóviles son bien conocidos por los niños pequeños. Toman un punto de partida en el mundo cercano de los niños pequeños y ofrecen la posibilidad de ir al mundo más

amplio. Escenarios de juego de rol, como visitar a la familia, se juegan repetidamente en el coche de policía. Esta es una contribución importante al desarrollo de las habilidades lingüísticas y la alfabetización.

Número de artículo KPL512-0611	
Información general del producto	
Dimensiones LxAnch.xAl.	86x133x90 cm
Grupo de edad	6m+
Usuarios	4
Opciones de color	



Los datos están sujetos a cambios sin previo aviso.

Coche de Policía

KPL512




plataforma del coche de policías

Socio-emocional: la plataforma del coche de policías permite que más niños estén juntos y compartan. Se desarrollan habilidades importantes para la vida como la consideración y el respeto por la toma de turnos.



Temática

Cognitivo: sugiere un tema y apoya el juego dramático, que estimula los idiomas y las habilidades de comunicación.



Ventana

Socio-emocional: invita a la interacción entre bandos y al juego cooperativo.



Banco

Socio-emocional: reunirse, cooperar o tomarse un descanso del juego - todos entrenan habilidades sociales.



Rueda giratoria

Cognitivo: el objeto manipulativo estimula la comprensión de la causa y el efecto.

Coche de Policía

KPL512



Paneles de 19 mm EcoCore™. El EcoCore™ es un material ecológico altamente duradero, que no solo es reciclable después de su uso, sino que también consta de un núcleo producido a partir de material 100% reciclado.



Los asientos están hechos de madera contrachapada de 22 mm de espesor hecha de aliso y madera de pino. Ambos lados están cubiertos por 2 capas de película fenólica con patrón de red antideslizante. Todos los bordes de corte están sellados con pintura para garantizar una larga vida útil.



Las superficies de acero están galvanizadas en caliente por dentro y por fuera con zinc sin plomo. La galvanización tiene una excelente resistencia a la corrosión en ambientes exteriores y requiere poco mantenimiento.

Número de artículo KPL512-0611

Información de instalación

Altura máxima de caída	43 cm
Área de seguridad	14,7 m ²
Horas de instalación	4,5
Volumen de excavación	0,18 m ³
Volumen de hormigón	0,00 m ³
Profundidad de anclaje	50 cm
Peso del envío	101 kg
Opciones de anclaje	Enterrar ✓ Suelo duro ✓

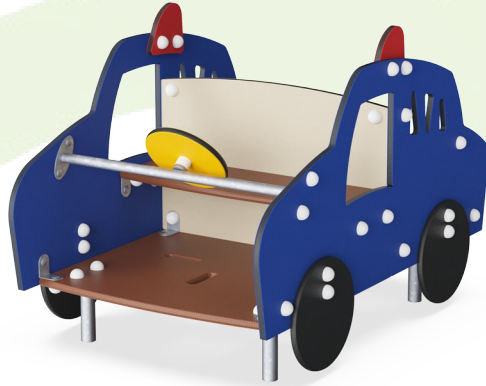
Garantías

EcoCore HDPE	De por vida
Acero galvanizado	De por vida
Madera contrachapada	5 años
Piezas de repuesto garantizadas	10 años



Sustainability Data

KPL512



Cuna a puerta A1-A3	Emisión total CO₂	CO₂e/kg	Materiales Reciclados
	kg de CO ₂ e	kg de CO ₂ e/kg	%
KPL512-0611	93,89	1,53	49,93

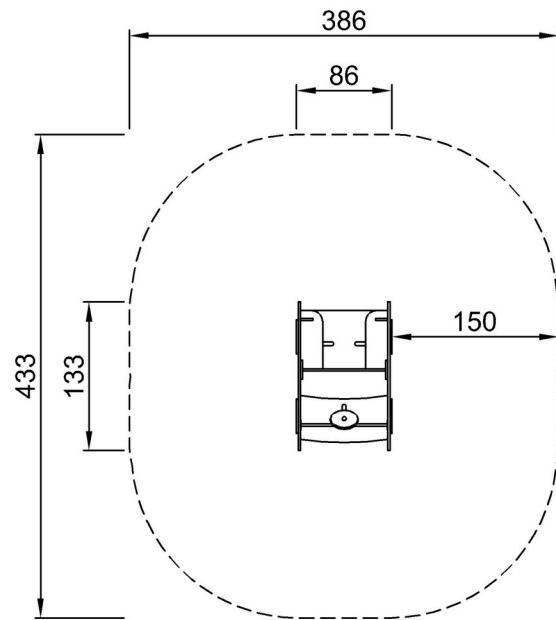
El marco general aplicado para estos factores es la Declaración Ambiental de Producto (EPD), que cuantifica "la información ambiental sobre el ciclo de vida de un producto y permite realizar comparaciones entre productos que cumplen la misma función" (ISO, 2006). Esto sigue la estructura y aplica un enfoque de evaluación del ciclo de vida a toda la etapa del producto, desde la materia prima hasta la fabricación (A1-A3))

Coche de Policía

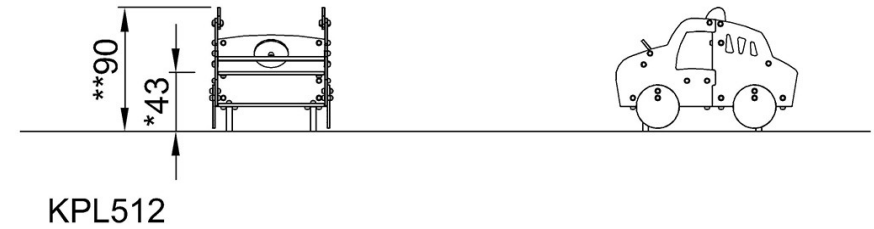
KPL512

* Altura Máx. de caída | ** Altura total | *** Área de seguridad

* Altura Máx. de caída | ** Altura total



KPL512
*43cm
**90cm
***14.7m²



[Haga clic para ver VISTA SUPERIOR](#)

[Haga clic para ver VISTA LATERAL](#)