

Kouzelná chýše

NRC200201

KOMPANI
Let's play



Kouzelná chýše je plná aktivit nabízejících bohatý herní zážitek, díky kterému bude obtížné přimět děti k návratu domů. Každá z věží nabízí jinou úroveň hry. Ta nižší z nich dominuje velkým prostorem pro socializaci, podpořeným dvojitou skluzavkou, zatímco vyšší láká svým obtížnějším stoupaním a rychlejší, strmější variantou sestupu. Tyto dva

světy jsou spojeny otevřeným provazovým mostem, který dětem nabídne vzrušující pocit chůze ve vzduchu. Kombinace lezení, prolézání, balancování a jízda po skluzavce dolů rozvíjí smysl pro rovnováhu a koordinaci. Tyto motorické dovednosti tvoří základ všech ostatních pohybových schopností a mají pozitivní dopad na jistotu dětí v jejich vlastním


pohybu a odvahu zdolávat nové výzvy. Navíc si prováděním těchto aktivit trénují svaly po celém těle. Prostorná platforma se schody má i mnoho sociálně-emocionálních benefitů. Poskytuje dětem prostor rozvíjet své komunikační schopnosti důležité pro život, jako jsou spolupráce, jednání s ostatními a navazování přátelství.



Položka č. NRC200201-1021

Obecné informace o produktu

Rozměry DxŠxV	855x646x463 cm
Věková skupina	2+
Kapacita (uživatelé)	21
Možnosti barev	



Kouzelná chýše

NRC200201

KOMPANI
Let's play



Šikmá lezecká stěna

Fyzická: develops children's cross-coordination, eye-hand coordination and muscle strength when climbing. **Sociálně-emocionální:** learning about turn-taking and cooperation.



Panel Včelí úl

Fyzická: Shifting the parts trains hand-eye coordination and supports the understanding of material characteristics (e.g. texture). **Sociálně-emocionální:** When moving and stacking the beehive parts, children train cooperation and turn-taking. **Kognitivní:** Figuring out how to turn the beehive oval to make it move trains logical thinking skills. The beehive theme invites dramatic play scenarios. **Kreativní:** placing the ovals in new positions leaves a mark.



Zahnutá skluzavka

Fyzická: sliding develops spatial awareness and a sense of balance. Furthermore, the core muscles are trained when sitting upright going down. **Sociálně-emocionální:** empathy stimulated by turn-taking. **Kognitivní:** young children develop their understanding of space, speed and distances when sliding down quickly.



Síťový most

Fyzická: children develop spatial awareness in the open net. **Sociálně-emocionální:** interaction with children outside, socializing. Cooperation and consideration, e.g. when passing others.



Podpurná madla

Fyzická: handhold provides good grip for less confident climbers. Pulling yourself up and in trains upper body muscles. **Sociálně-emocionální:** allows for a range of physical abilities to enter independently and securely, supporting play for all.



Dvojitá skluzavka

Fyzická: sliding develops spatial awareness and a sense of balance. Furthermore, the core muscles are trained when sitting upright going down. **Sociálně-emocionální:** invites socializing, supports parent-child and peer-to-peer play. **Kognitivní:** young children train their understanding of space, speed and distances when sliding down quickly.



Prolézací otvor

Fyzická: the hole allows for crawling through, developing cross-coordination, proprioception and spatial awareness. **Sociálně-emocionální:** cooperation and turn-taking when negotiating who goes first through the hole. **Kognitivní:** understanding space, shape and measures when seeing if the body fits through the hole.

Kouzelná chýše

NRC200201




Všechny produkty Přírodní Robinia od společnosti KOMPAN jsou vyrobeny akatového dřeva z udržitelných evropských zdrojů. Na přání může být dodáno se FSC® Certified (FSC® C004450).




Barevné a pigmentované prvky jsou potaženy buď barvou na vodní bázi nebo transparentním hnědým pigmentem. Obě tyto varianty nátěru jsou v souladu s normou EN 71 část 3, jsou šetrné k životnímu prostředí a mají vynikající odolnost proti UV záření.




Jednotlivé složky produktů jsou již předem z výroby sestavené, aby byly zohledněny všechny bezpečnostní požadavky. Vezměte prosím v úvahu, že každá konstrukce z řady Robinia Fantazie bude mít svůj jedinečný vzhled, daný přirozeným tvarem jednotlivých dřevěných sloupů.



Pro všechny produkty existuje více možností patek: Ukotvení na povrchu s ocelovými patkami a rozpínacími šrouby. Patky ze dřeva nebo z oceli v zemi.



Kovové vybavení je vyrobeno z nerezové nebo pozinkované oceli pro zajištění trvalých spojů s vysokou odolností proti korozi.



Skizy si můžete vybrat v šesti různých barvách a ve třech materiálech: Rovné nebo zakřivené jednodílné skluzavky z lisovaného PE, z 33 % tvořeného post-spotřebními materiály. Kombinované bočnice EcoCore™ a nerezová ocel. Celonerezová ocel v jednodílném provedení pro řešení odolnější proti vandalismu.

Položka č. NRC200201-1021

Informace o instalaci

Maximální výška pádu	118 cm
Bezpečnostní povrchová plocha	70,2 m ²
Celková doba instalace	53,7
Objem výkopu	4,53 m ³
Objem betonu	3,00 m ³
Hloubka základu (standard)	100 cm
Hmotnost dodávky	2.821 kg
Možnosti ukotvení	V zemi ✓

Informace o záruce

Lano Corocord	10 let
Duté části z PE	10 let
Dřevo Robinia	15 let
Zaručené náhradní díly	10 let
Komponenty z nerezové oceli	Celoživotní



Data o Udržitelnosti

NRC200201



Výrobní cyklus A1-A3	Celkové emise CO ₂	CO ₂ e na kg	Recyklované materiály
	kg CO ₂ e	kg CO ₂ e/kg	%
NRC200201-1021	726,01	0,30	3,45

Celkovým rámcem uplatňovaným pro tyto faktory je Environmentální prohlášení o produktu (EPD), které kvantifikuje „environmentální informace o životním cyklu produktu a umožňuje srovnání mezi produkty, které plní stejnou funkci“ (ISO, 2006). Řídí se vnitřním uspořádáním a uplatňuje přístup k posuzování životního cyklu po celou fázi produktu od suroviny až po dokončení výroby (A1-A3).

Kompan A/S

C.F. Tietgens Boulevard 32C
DK-5220 Odense SØ
Denmark



Verification of CO₂ calculation of: Nature play



Data version no. 2023-10-05

The CO₂ calculation and data are in compliance with the principles of a carbon footprint impact according to the GHG protocol (Greenhouse Gas Protocol), Scope 3, cradle to gate related to all individual components in the product category: "Nature play" represented by item no.: NRO409-0621.

(Scope 3 emissions include emission sources in the upstream and downstream value chain).

Date: 30. October 2023 | Valid until: 30. October 2025

Verified by:

Julie Marie Vejsgaard Larsen, LCA & EPD Consultant

Verification based on report: Validation of CO₂ calculation of 9 categories of Kompan product line, version 1.0, prepared by: Bureau Veritas HSE, Denmark: Julie M. V. Larsen.

Publication date: 30. October 2023

By Bureau Veritas HSE
www.bureauveritas.dk
+45 7731 1000



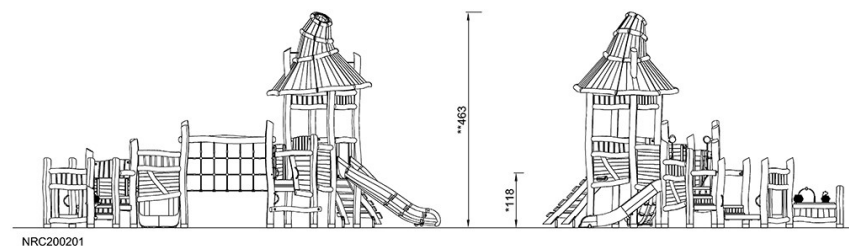
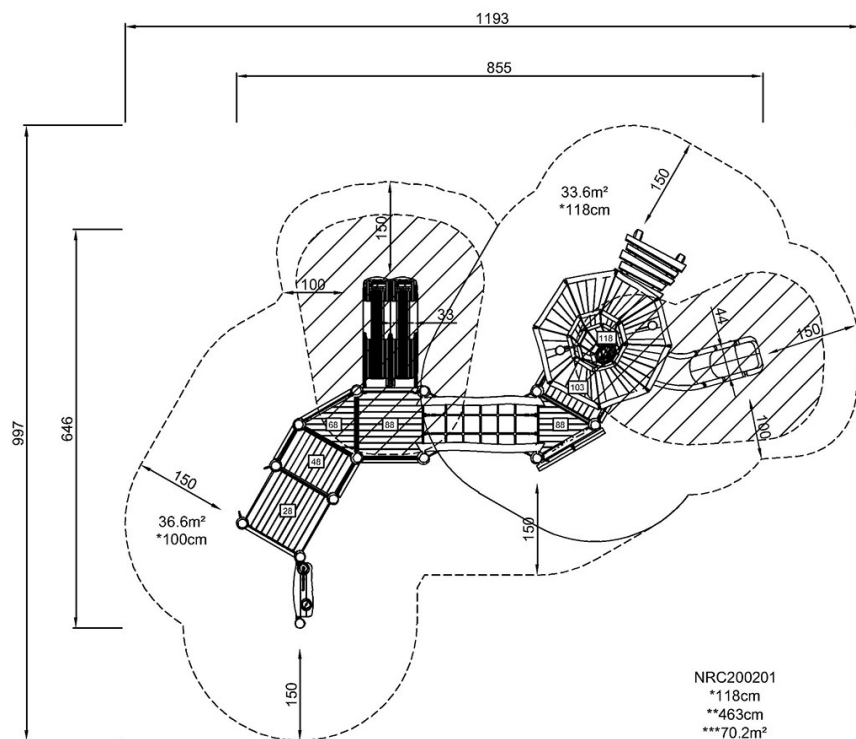
Kouzelná chýše

NRC200201

KOMPANI
Let's play

* Maximální výška pádu | ** Celková výška | *** Bezpečnostní povrchová plocha

* Maximální výška pádu | ** Celková výška



[Kliknutím zobrazíte poměr zobrazení POHLED SHORA](#)

[Kliknutím zobrazíte poměr stran BOČNÍ POHLED](#)