

# Inkluderende gyngesæde med 4 kæder, H: 2,5 m

SW990207


**KOMPAN**  
Let's play



Varenr. SW990207-0107

## Generel produktinformation

Dimensioner LxBxH	0x0x0 cm
Alder	6+
Antal brugere	1
Farvemuligheder	    



De afrundede former på det inkluderende gyngesæde tiltrækker børn i alle aldre og med alle evner. Den selv-igangsatte bevægelse, den gode ergonomi og følelsen af sikkerhed, mens man gynger, vil få børn til at vende tilbage igen og igen for at lege mere. For børn, der har brug for hjælp til at komme ind eller støtte deres siddestilling, giver den

enhåndsbetjente sele behagelige greb og sikkerhed. Den oprejste gyngestilling giver alle børn øjenkontakt med deres omsorgsperson og udsigt til omgivelserne, mens de gynger. Den uafhængige leg sikres af selvstarterfunktionen, som gør det muligt at skubbe og trække gyngen i bevægelse. Det forstærker bevægelsesfriheden og følelsen af succes for

børn, der ellers ikke kan gynger uden hjælp. Når børn gynger, træner de sansesystemet for balance, fokalt sporing og muskeltonus. Men ikke mindst er det at gynger en af de mest elskede legeaktiviteter for alle børn. At deltage i glæden ved at gynger kan være den største social-emotionelle spænding på legepladsen.



# Inkluderende gyngesæde med 4 kæder, H: 2,5 m

SW990207



## Inkluderende sæde

**Fysiske evner:** balance, koordination og rumlig bevidsthed udvikles, når man gynger. Det er nødvendige færdigheder for at kunne bedømme afstande og navigere. Den gyngende bevægelse træner arm-, ben- og kernemusklerne. **Social-emotionelle evner:** den oprejste gyngeposition giver børnene mulighed for øjenkontakt med deres omsorgsperson. Sædet er formet til at støtte forskellige kropsstørrelser. **Kognitive evner:** forståelse af årsag og virkning, styring af rytme og tænkefærdigheder for yngre børn, når de gynger.



## Forreste kæder

**Fysiske evner:** trække og skubbe i kæderne kræver koordination og styrke muskler.

**Social-emotionelle evner:** At kunne gynge selvstændigt forstærker følelsen af succes for børn, der ellers ikke kan gynges uden hjælp.

**Kognitive evner:** Forståelsen af, at barnet kan påvirke bevægelsen med kropsbevægelser, styrker den logiske tænkning og forståelsen af årsag og virkning.



## Sele

**Fysiske evner:** Selen kan betjenes med én hånd og klikkes op og låses. Den hævede position af selen gør det nemt at komme ind og ud af sædet. **Social-emotionelle evner:** Selen har flere støttegreb for at sikre følelsen af sikkerhed, når man gynger.

# Inkluderende gyngesæde med 4 kæder, H: 2,5 m

SW990207

**KOMPAN**  
Let's play



Det inkluderende gyngesæde er fremstillet af genanvendeligt polyethylen (PE) med 33 % genanvendte materialer. Sædet er støbt i ét stykke og forsynet med et drænhul for at undgå vandsamling. Det ergonomiske design giver en sikker og behagelig siddestilling.



Selen er lavet af støbt genanvendeligt polyethylen (PE) fremstillet af 33 % genanvendte materialer. Selen har en rustfri torsionsfjeder, som får selen til at blive i alle positioner for at gøre det lettere for brugerne at komme ind og ud. Selelåsen er designet med en skyder i rustfrit stål, som kan betjenes med én hånd.



Den forreste støtte er lavet med en kerne af stærk polypropylen (PP) med et blødere ydre lag af termoplastisk gummi (TPE), og den bageste støtte er lavet af 8 mm tyk EPDM-membran. De bløde, stødabsorberende støttestykker med en skridsikker overflade gør gyngesædet ekstremt sikkert at bruge for plejepersonalet.



Sæderne fås med kæder lavet af enten Ø6 varmgalvaniseret stål med en overfladebehandling i henhold til ISO1461 eller med Ø6-kæder i rustfrit stål af høj kvalitet. Desuden kan gyngesædet fås med den unikke KOMPAN selvstarterfunktion med fire kæders ophæng.



KOMPANs inkluderende gyngesæde fås i seks forskellige farvekombinationer for at sikre, at det passer ind i enhver legepladsfarvestil. Sæderne passer til alle KOMPAN-gynger med tværbjælke i stål i højderne 2,5 m og 3 m.



KOMPAN GreenLine-versionerne er designet med genanvendte materialer med den lavest mulige CO<sub>2</sub>e-emissionsfaktor, såsom EcoCore™ støbte PE-dele af 33 % genanvendte materialer, såsom udtjente fiskenet.

Varenr. SW990207-0107

## Installationsinformation

Maks. faldhøjde	135 cm
Faldområde	13,9 m <sup>2</sup>
Installationstid (timer)	1,8 timer
Udgravningsmængde	0,00 m <sup>3</sup>
Betonmængde	0,00 m <sup>3</sup>
Forankringsdybde	0 cm
Fragtvægt	42 kg
Forankringsmuligheder	

## Garanti

Kæder	10 år
Udhulede PE-dele	10 år
Bevægelige dele	2 år
PE/PP komponenter	5 år
Garanterede reservedele	10 år

**EN  
1176**  
compliant

# Bæredygtighedsdata

SW990207



Vugge-til-port A1-A3	Total CO <sub>2</sub> udledning	CO <sub>2</sub> e/kg	Gen-anvendte materialer
	kg CO <sub>2</sub> e	kg CO <sub>2</sub> e/kg	%
SW990207-0107	118,75	3,44	26,65

Den overordnede ramme for disse faktorer er Environmental Product Declaration (EPD), som kvantificerer "miljøoplysninger om et produkts livscyklus og muliggør sammenligninger mellem produkter, der opfylder samme funktion" (ISO, 2006). Dette følger strukturen og anvender en livscyklusvurderingstilgang til hele produktfasen fra råvarer til fremstilling (A1-A3))

## Kompan A/S

C.F. Tietgens Boulevard 32C  
DK-5220 Odense SØ  
Denmark



## Verification of CO<sub>2</sub> calculation of: Freestanding play equipment



Data version no. 2023-10-05

The CO<sub>2</sub> calculation and data are in compliance with the principles of a carbon footprint impact according to the GHG protocol (Greenhouse Gas Protocol), Scope 3, cradle to gate related to all individual components in the product category: "Freestanding play equipment" represented by item no.: KSW92011-0910.

(Scope 3 emissions include emission sources in the upstream and downstream value chain).

**Date: 30. October 2023 | Valid until: 30. October 2025**

**Verified by:**

Julie Marie Vejsgaard Larsen, LCA & EPD Consultant

Verification based on report: Validation of CO<sub>2</sub> calculation of 9 categories of Kompan product line, version 1.0, prepared by: Bureau Veritas HSE, Denmark: Julie M. V. Larsen.

**Publication date: 30. October 2023**

By Bureau Veritas HSE  
www.bureauveritas.dk  
+45 7731 1000



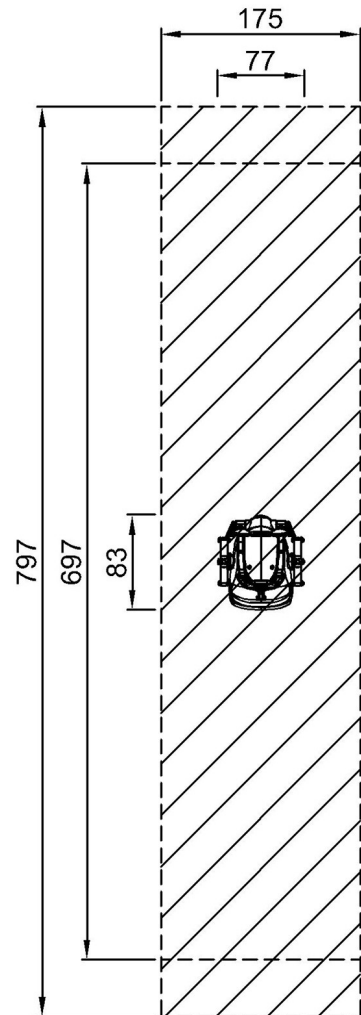
# Inkluderende gyngesæde med 4 kæder, H: 2,5 m

SW990207

**KOMPAN**  
Let's play

\* Maks. faldhøjde | \*\* Samlet højde | \*\*\* Faldområde

\* Maks. faldhøjde | \*\* Samlet højde

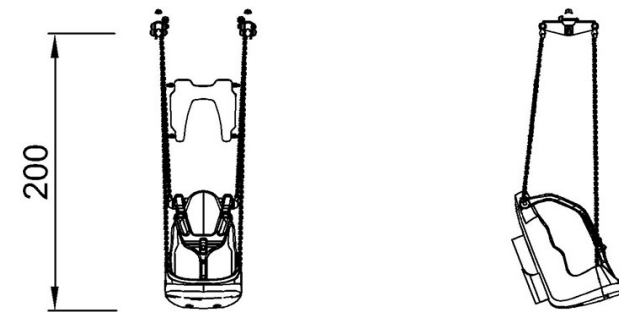


SW990207

\*135cm

\*\*250cm

\*\*\*13.9m<sup>2</sup>



SW990205

[Klik for at se FRA OVEN](#)

[Klik for at se FRA SIDEN](#)