

Karuzela uniwersalna

PCM157

KOMPANI
Let's play







WOW – to zabawa dla wszystkich niezależnie od umiejętności danej osoby. Ogromny naprawdę inkluzywny, uniwersalny design karuzeli, który zachęca dzieci i dorosłych do kręcenia. Wszechstronność urządzenia przyciąga dzieci i dorosłych raz za razem. Design z niskim poziomem wejścia pozwala korzystać z karuzeli każdemu. Ławeczka

zapewnia komfortową jazdę. Poręcze funkcjonują z dwóch stron. Z wewnątrz zapewniają dobre oparcie, a z zewnątrz pozwalają na wprowadzenie karuzeli w ruch. Kręcenie się na tej karuzeli ćwiczy system przedsionkowy, poczucie balansu i poczucie przestrzenne. Przez zabawę dzieci rozwijają umiejętności społeczne takie jak kooperacja i

empatia, gdy pomagają one innym dzieciom w trakcie wejścia i zejścia z karuzeli. To zabawa z przeznaczeniem dla wszystkich.




Nr produktu PCM157-0205	
Ogólne Informacje o Produkcie	
Wymiary DxSzxW	208x208x70 cm
Grupa wiekowa	2+
Max. Ilość Osób	8
Dostępne kolory	  




Karuzela uniwersalna

PCM157



Poręcze i słupki boczne

Fizyczne: popychanie lub przyciąganie karuzeli wzmacnia mięśnie ramion oraz nóg.
Społeczno-Emocjonalne: popychanie i przyciąganie innych ułatwia współpracę i empatię: kiedy przestać, jak się zmieniać itp.




Obracanie

Fizyczne: pchając lub ciągnąc go w ruch, dzieci wykorzystują siłę mięśni i wzmacniają układ krążenia. Obrót rozwija poczucie równowagi i przestrzeni podczas jazdy.
Społeczno-Emocjonalne: słuchając i negocjując, jak wolno lub szybko jechać, dzieci rozwijają swoją empatię i umiejętności współpracy.



Ławka

Społeczno-Emocjonalne: bezpieczny punkt odpoczynku dla mniej pewnych siebie lub sprawnych fizycznie użytkowników. Świetny punkt dla dorosłych użytkowników lub opiekunów. Aby zapewnić łatwiejsze wejście i wyjście, została zamontowana ławka.



Wejście szeroko otwarte

Fizyczne: wystarczająco dużo miejsca do bezpiecznego wskakiwania i zeskakiwania podczas wirowania, trenowania zwinności, równowagi i koordynacji, a także budowania gęstości kości. **Społeczno-Emocjonalne:** zapewnia miejsce na urządzenia wspomagające i wózki inwalidzkie.



Podłoga karuzeli

Społeczno-Emocjonalne: miejsce dla wielu użytkowników, z urządzeniami wspomagającymi lub bez nich, do wspólnego kręcenia się i zabawy. Trening współpracy i empatii.

Karuzela uniwersalna


PCM157



Wytrzymała spawana stalowa obudowa wykonana jest ze stalowych kwadratowych rur. Stalowe elementy wykonane są ze stali galwanizowanej ogniowo przy użyciu cynku bezołowiowego od wewnątrz i zewnątrz. Galwanizacja posiada idealną odporność na korozję i wymaga minimalnych nakładów na konserwację.



Metalowe części wykonane są ze stali wysokiej jakości i są galwanizowane ogniowo z zewnątrz i od wewnątrz przy użyciu cynku bezołowiowego. Na zewnętrznej warstwie znajduje się dodatkowa warstwa malowania proszkowego. To zapewnia odporność na korozję oraz kolorową ekspresję designu.



Platforma z antypoślizgowego aluminium o grubości 3 mm lub płyty HPL o grubości 17,8 mm. Dla lokalizacji, gdzie występuje wysoka temperatura firma KOMPAN zaleca płyty HPL, ponieważ aluminium nagrzewa się w słoneczne dni. Obie platformy zapewniają bezpieczną zabawę i brak nakładów na konserwację.



Siedzisko wykonane jest z Laminatu Wysokociśnieniowego (HPL) o grubości 17,8mm odporne jest na ścieranie i posiada wyjątkową powierzchnię antypoślizgową KOMPAN.



System rolek jest zaprojektowany z dożywotnio naoliwionym łożyskiem wspieranym przez dziesięć kółek o średnicy 125mm. Zewnętrzne kółka zapewniają płynny ruch nawet przy dużym obciążeniu.



Zewnętrzny pierścień ze stali ocynkowanej ogniowo wyraźnie wskazuje, gdzie zaczyna się platforma obrotowa. Aby zapewnić łatwiejszy dostęp, zaleca się stosowanie gumowej nawierzchni w strefie użytkowej wokół karuzeli.

Nr produktu PCM157-0205

Informacje Dotyczące Instalacji

Max. wysokość upadku	100 cm
Strefa bezpieczeństwa	29,1 m ²
Czas instalacji	6,3
Objętość wykopu	2,32 m ³
Objętość betonu	0,62 m ³
Głębokość podstawy (standardowa)	37 cm
Waga przesyłki	406 kg
Opcje kotwiczenia	W ziemi ✓

Informacje o Gwarancji

Aluminiowa Platforma	15 lat
Konstrukcja Łożyska	5 lat
Galw. Stal	Dożywotnia
Siedzisko HPL	15 lat
Części Zapasowe	10 lat



Dane Dotyczące Zrównoważonego Rozwoju

PCM157



**Od wydobycia
surowców do
opuszczenia wytwórni
A1–A3**

**Całkowita
emisja
CO₂**

**CO₂e na
kg
produktu**

**Materiały
pochodzą
ce z
recyklingu**

kg CO₂e

kg CO₂e/kg

%

PCM157-0205

629,43

2,75

27,06

Ogólne ramy stosowane dla tych czynników to Środowiskowa Deklaracja Produktu (EPD), która określa ilościowo "informacje środowiskowe dotyczące cyklu życia produktu i umożliwia porównywanie produktów spełniających tę samą funkcję" (ISO, 2006). W niniejszym dokumencie przyjęto strukturę i zastosowano podejście oceny cyklu życia w odniesieniu do całego etapu produktu, od surowców po produkcję (A1-A3).

Kompan A/S

C.F. Tietgens Boulevard 32C
DK-5220 Odense SØ
Denmark



**Verification of CO₂ calculation of:
Freestanding play equipment**



Data version no. 2023-10-05

The CO₂ calculation and data are in compliance with the principles of a carbon footprint impact according to the GHG protocol (Greenhouse Gas Protocol), Scope 3, cradle to gate related to all individual components in the product category: "Freestanding play equipment" represented by item no.: GXY916012-3417.

(Scope 3 emissions include emission sources in the upstream and downstream value chain).

Date: 30. October 2023 | Valid until: 30. October 2025

Verified by:

Julie Marie Vejsgaard Larsen, LCA & EPD Consultant

Verification based on report: Validation of CO₂ calculation of 9 categories of Kompan product line, version 1.0, prepared by: Bureau Veritas HSE, Denmark: Julie M. V. Larsen.

Publication date: 30. October 2023

By Bureau Veritas HSE
www.bureauveritas.dk
+45 7731 1000

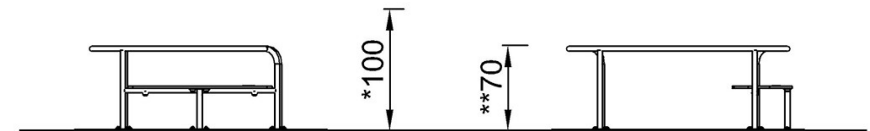
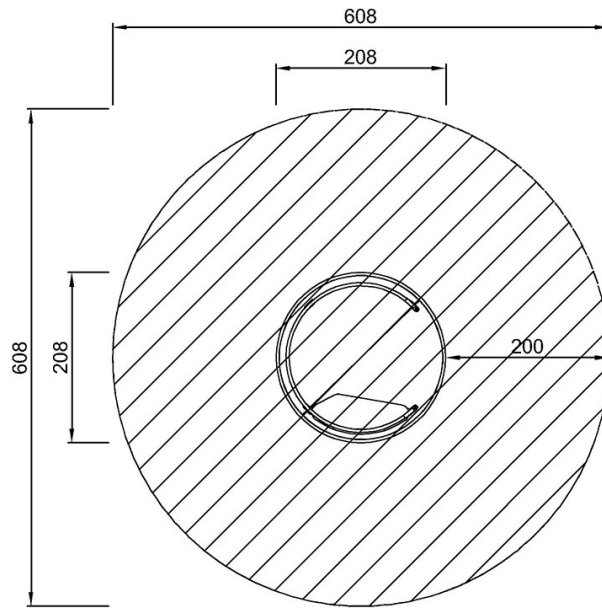


Karuzela uniwersalna

PCM157

* Max Wys. Upadku | ** Wysokość | *** Strefa Bezpieczeństwa

* Max Wys. Upadku | ** Max Wysokość



PCM157

PCM157
*100cm
**70cm
***29.1m²

[Kliknij, aby zobaczyć RZUT Z GÓRY](#)

[Kliknij, aby zobaczyć RZUT BOCZNY](#)