

# 3-Turm-Spielanlage mit Tunnelbrücke

PCM301221

**KOMPANI**  
Let's play



Produktnummer PCM301221-0901	
Allgemeine Produktinformation	
Maße L x B x H	703x441x279 cm
Empfohlenes Alter	2+
Spielkapazität (Nutzer)	33
Farbauswahl	



Dreifache Spielvariationen: das ist der Triple Tower. Mit seinen zahlreichen Bereichen, die es immer wieder zu erkunden gilt, ist er eine große Attraktion für Kleinkinder. Die Welt der auditiven und taktilen Panels am Boden regt das logische Denken und die Kreativität des Kindes an: Das Musikpanel kann durch Schlagen oder Klatschen auf die Röhren gespielt werden, wodurch kleine Melodien

entstehen. Das Röhren- und Lenkradpanel lädt zu Rollenspielen ein, die das Sprach- und Verhandlungsgeschick schulen. Das Seifenblasfenster in der Tunnelbrücke verzerrt Stimmen, wenn man in sie hinein spricht, was ein Gefühl des Staunens hervorruft und das logische Denken schult. Das Hinunterrutschen auf der Rutsche oder auf dem Klettergerüst zum Boden fördert die

Körperhaltung und das Gleichgewicht - alles wichtige Fähigkeiten für kleine Kinder und ein großer Spaß! Sowohl die Zugänge als auch die Ausgänge sind mit unterschiedlichen Schwierigkeitsgraden ausgestattet. Das bedeutet spielerisches Training von Lebenskompetenzen für alle.



# 3-Turm-Spielanlage mit Tunnelbrücke

PCM301221



## Spiralrutschstange

**Physisch:** Koordination und Propriozeption werden durch richtige Haltung von Armen und Beinen trainiert, das Gleichgewicht beim Drehen und die Armmuskulatur beim Festhalten. **Sozial-Emotional:** Empathie wird durch Abwechseln entwickelt. **Kognitiv:** Logisches Denken für die richtige Positionierung von Armen und Beinen ist für die Drehung erforderlich.



## Rutsche

**Physisch:** Rutschen fördert das räumliche Bewusstsein und den Gleichgewichtssinn. Ausserdem wird die Rumpfmuskulatur trainiert, wenn man aufrecht sitzt und hinunterrutscht. **Sozial-Emotional:** Empathie wird durch Abwechseln entwickelt. **Kognitiv:** Kleine Kinder entwickeln ihr Verständnis für Raum, Geschwindigkeit und Entfernungen, wenn sie schnell hinuntergleiten.



## Kletterwand

**Physisch:** Fördert die Kreuzkoordination und die Kraft der Beine, Arme und Hände. **Sozial-Emotional:** Die Neigung gibt beim Klettern ein sicheres Gefühl, insbesondere bei jüngeren Kindern.



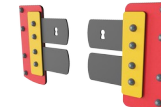
## Xylophon-Musikpanel

**Sozial-Emotional:** Lädt auf beiden Seiten zur sozialen Interaktion und Mitgestaltung für mehr Kinder ein. **Kognitiv:** Verständnis von Ursache und Wirkung beim Anschlagen von Röhren und der Geräuscherzeugung. **Kreativ:** Das Treffen unterschiedlicher Töne stimuliert die kreativen Fähigkeiten.



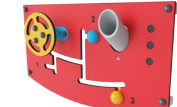
## Tunnel mit Bullaugenfenster

**Physisch:** Die Kinder krabbeln durch den Tunnel und entwickeln dabei motorische Fähigkeiten wie Körperkoordination und Körperwahrnehmung im Raum. **Sozial-Emotional:** Sich beim Aneinander Vorbeigehen abwechseln. **Kognitiv:** Verzerrt den Klang der Stimme und fördert das logische Denken.



## Klapptür

**Physisch:** Taktile Stimulation durch das Anlehnen des Körpers an die Tür beim Hindurchgehen. **Kognitiv:** Gibt ein Thema vor und unterstützt so das Rollenspiel, was die Sprache und Kommunikation trainiert.



## Gangschaltung und Lenkrad-Spieltafel

**Sozial-Emotional:** Regt durch die Zweiseitigkeit zu Gruppenspielen und Konversationen mit anderen an. **Kognitiv:** Regt zum Rollenspiel an, stärkt Sprachkompetenz und übt Kommunikation. Der Trichter schult logisches Denken und Verständnis für Objektbeständigkeit. **Kreativ:** Die Kinder können ein Zeichen hinterlassen, indem Sie die Position der Gangschaltung verändern.

# 3-Turm-Spielanlage mit Tunnelbrücke

PCM301221




Wände aus 19 mm EcoCore™. EcoCore™ ist ein äußerst langlebiges, ressourcenschonendes Material, das nicht nur nach Gebrauch recycelbar ist, sondern auch aus Material besteht, das zu +95 % aus recyceltem Post-Consumer-Material aus Lebensmittelverpackungsabfällen hergestellt wird.



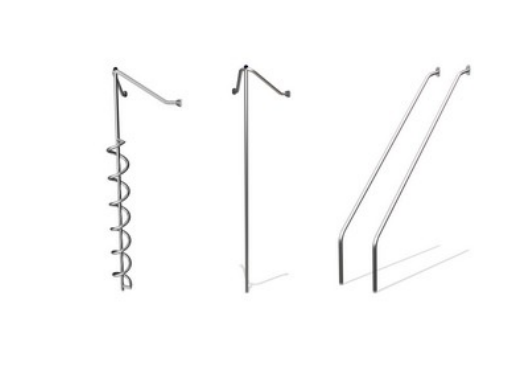
Hauptpfosten mit Verankerung aus feuerverzinktem Stahl sind in verschiedenen Materialien erhältlich: aus kesseldruckimprägniertem Kiefernholz; aus Stahl innen und außen bandverzinkt mit pulverbeschichteter Oberfläche; aus bleifreiem Aluminium mit farbig eloxierter Oberfläche; TexMade Pfosten aus 95% recyceltem PE und Textilabfällen.



Alle Bodenplatten werden von einzigartig gestalteten kohlenstoffarm gefertigten Aluminiumprofilen und mehreren Befestigungen getragen. Die grau gefärbten, spritzgussgeformten Bodenplatten bestehen zu 75 % aus Post-Consumer-Abfällen (PP-Material) und haben ein rutschfestes Muster und eine strukturierte Oberfläche.



Die Rutschen können in sechs verschiedenen Farben und aus drei Materialien gewählt werden:  
Gerade und gebogene Vollkunststoffrutschen aus 33 % recyceltem Post-Consumer-Material in verschiedenen Farben. Kombinierte Rutschen aus EcoCore™-Seiten mit Edelstahlrutschflächen. Rutschen komplett aus Edelstahl - als vandalismusbeständige Lösung.



Alle metallischen Bauteile bestehen aus hochwertigem, rostfreiem Edelstahl. Der Stahl wurde in einem Beizprozess nach der Fertigstellung gereinigt, um für eine glatte und saubere Gleitoberfläche zu sorgen.



Die KOMPAN GreenLine-Versionen sind aus äußerst umweltfreundlichen Materialien mit dem geringstmöglichen CO2e-Emissionsfaktor konzipiert. TexMade-Pfosten, EcoCore™-Paneele aus 95 % recyceltem Post-Consumer-Material und geformte PP-Bodenplatten.

Produktnummer PCM301221-0901

## Montage-Information

Max. freie Fallhöhe	204 cm
Fläche des Fallraums	55,2 m <sup>2</sup>
Gesamt-Montagezeit	29,2
Erforderlicher Erdaushub (circa)	0,82 m <sup>3</sup>
Betonbedarf (circa)	0,00 m <sup>3</sup>
Fundamenttiefe (Standard)	85 cm
Versandgewicht	1.010 kg
Verankerungsoptionen	TV ✓ OFM ✓

## Garantie-Information

EcoCore HDPE	Lebenslang
Bewegliche Teile	2 Jahre
Pfosten	10 Jahre
PP-Bodenplatten	10 Jahre
Ersatzteilgarantie	10 Jahre



# Umweltdaten

PCM301221




**Von der Wiege bis zum Werkstor („cradle to gate“) (A1–A3)**

	<b>CO<sub>2</sub>-Emissionen gesamt</b>	<b>CO<sub>2</sub>e pro kg</b>	<b>Recycelte Materialien</b>
	kg CO <sub>2</sub> e	kg CO <sub>2</sub> e pro kg	%
<b>PCM301221-0951</b>	1.327,73	1,62	67,17
<b>PCM301221-0901</b>	1.677,24	2,26	55,89

Den allgemeinen Rahmen für diese Faktoren bilden die Umweltproduktdeklarationen (EPDs). Mithilfe dieser Grundregeln können die Umweltinformationen über den Lebenszyklus eines Produkts hinweg quantifiziert und Vergleiche zwischen Produkten, die dieselbe Funktion erfüllen, angestellt werden (vgl. ISO, 2006). Diese Struktur wird hier befolgt. Der Ansatz zur Lebenszyklusbewertung wird dabei auf die gesamte Herstellungsphase – vom Rohstoff bis zur Herstellung (A1–A3) – angewendet.

## Kompan A/S

C.F. Tietgens Boulevard 32C  
DK-5220 Odense SØ  
Denmark



## Verification of CO<sub>2</sub> calculation of: Play systems



Data version no. 2023-10-05

The CO<sub>2</sub> calculation and data are in compliance with the principles of a carbon footprint impact according to the GHG protocol (Greenhouse Gas Protocol), Scope 3, cradle to gate related to all individual components in the product category: "Play systems" represented by item no.: PCM200321-0950.

(Scope 3 emissions include emission sources in the upstream and downstream value chain).

**Date: 30. October 2023 | Valid until: 30. October 2025**

**Verified by:**

Julie Marie Vejsgaard Larsen, LCA & EPD Consultant

Verification based on report: Validation of CO<sub>2</sub> calculation of 9 categories of Kompan product line, version 1.0, prepared by: Bureau Veritas HSE, Denmark: Julie M. V. Larsen.

**Publication date: 30. October 2023**

By Bureau Veritas HSE  
www.bureauveritas.dk  
+45 7731 1000

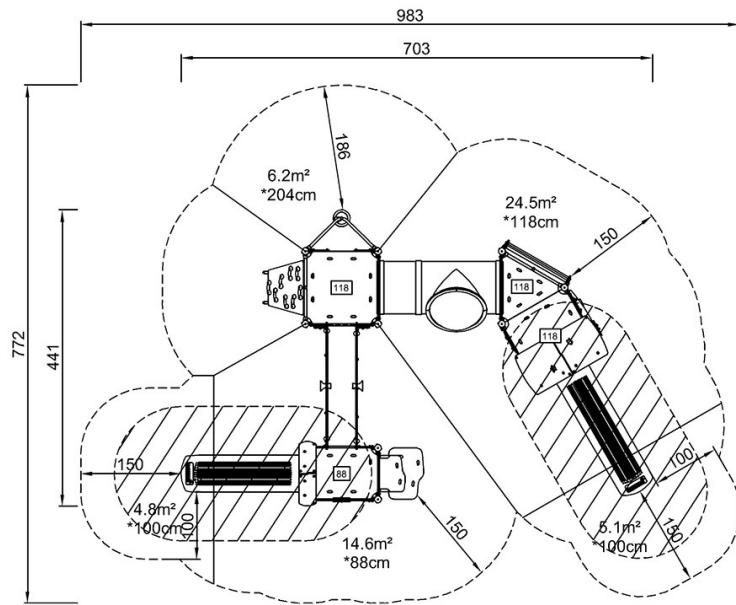


# 3-Turm-Spielanlage mit Tunnelbrücke

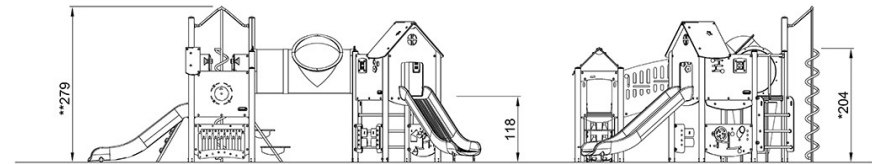
PCM301221

\* Max freie Fallhöhe | \*\* Gesamthöhe | \*\*\* Fläche des Fallraums

\* Max freie Fallhöhe | \*\* Gesamthöhe



PCM301221  
\*204cm  
\*\*279cm  
\*\*\*55.2m²



PCM301221

[Klicken Sie hier, um die DRAUFSICHT anzuzeigen](#)

[Klicken Sie hier, um die SEITENANSICHT anzuzeigen](#)