

Scala Doppia Sopraelevata

FPW213

KOMPANI
Let's play



La scala sospesa, nota anche come monkey bar, è forse l'elemento più conosciuto di tutte le corse a ostacoli. L'obiettivo è arrivare dall'altra parte senza usare i piedi. Allena la forza della parte superiore del corpo e la coordinazione trasversale. Questa scala sopraelevata è ampia e alta per garantire a tutti la possibilità di appendersi e muoversi liberamente. Per

assicurarsi che tutti possano raggiungere la scala aerea, ci sono 4 gradini ad altezze diverse. Come elemento indipendente, la scala sospesa doppia è ideale per l'allenamento di gruppo. Offre spazio a 8 persone per eseguire esercizi di trazioni o per agganciare i suspension trainer per un allenamento completo del corpo.

Codice articolo FPW21300-0900

Informazioni generali prodotto

Dimensioni (LxLxA) 445x119x240 cm

Età d'uso 8+

Capacità di gioco 4

Opzioni colori



Scala Doppia Sopraelevata

FPW213



Scala aerea

Fisico: sviluppa la muscolatura della parte superiore del corpo e la forza delle braccia, la coordinazione trasversale e la consapevolezza spaziale dei bambini. Ciò è particolarmente importante a causa dello stile di vita sedentario e dei dolori alla schiena nei bambini. **Socio-emotivo:** raffreddare e socializzare in cima alla scala aerea, allenando la cooperazione.



Scala Doppia Sopraelevata

FPW213

KOMPAN
Let's play



I pali (Ø101,6 x 2 mm) sono realizzati in acciaio al carbonio prezinco e verniciato a polvere, una grande protezione per tutte le condizioni.



I connettori sono realizzati in alluminio pressofuso, appositamente legati per gli ambienti esterni e l'uso intenso. Le viti che fissano i connettori sono in acciaio inossidabile e protette da rondelle di zinco.



I quattro steps sono 900x280mm e hanno un'altezza di 171mm.

Codice articolo FPW21300-0900

Informazione installazione

Max. altezza di caduta	233 cm
Superficie di sicurezza	40,6 m ²
Tempo d'installazione totale	4,5
Volume di scavo	0,38 m ³
Volume di calcestruzzo	0,20 m ³
Profondità di base (standard)	90 cm
Peso della spedizione	260 kg
Opzioni ancoraggio	Interrato ✓ Superficie ✓


Garanzie

Acciaio zincato	Garanzia a vita
Pali (verniciatura)	10 anni
Garanzia pezzi di ricambio	10 anni



Sustainability Data

FPW213



Cradle to Gate A1-A3	Total CO ₂ emission	CO ₂ e/kg	Recycled materials
	kg CO ₂ e	kg CO ₂ e/kg	%
FPW21300-0900	539,02	3,32	48,70

The overall framework applied for these factors is the Environmental Product Declaration (EPD), which quantifies "environmental information on the life cycle of a product and enable comparisons between products fulfilling the same function" (ISO, 2006). This follows the structure and applies a Life-Cycle Assessment approach to the entire Product stage from raw material through manufacturing (A1-A3))

Kompan A/S
 C.F. Tietgens Boulevard 32C
 DK-5220 Odense SØ
 Denmark



Verification of CO₂ calculation of: Fitness



Data version no. 2023-10-05

The CO₂ calculation and data are in compliance with the principles of a carbon footprint impact according to the GHG protocol (Greenhouse Gas Protocol), Scope 3, cradle to gate related to all individual components in the product category: "Fitness" represented by item no.: FAZ10100-0900.

(Scope 3 emissions include emission sources in the upstream and downstream value chain).

Date: 30. October 2023 | Valid until: 30. October 2025

Verified by:

Julie Marie Vejsgaard Larsen, LCA & EPD Consultant

Verification based on report: Validation of CO₂ calculation of 9 categories of Kompan product line, version 1.0, prepared by: Bureau Veritas HSE, Denmark: Julie M. V. Larsen.

Publication date: 30. October 2023

By Bureau Veritas HSE
 www.bureauveritas.dk
 +45 7731 1000

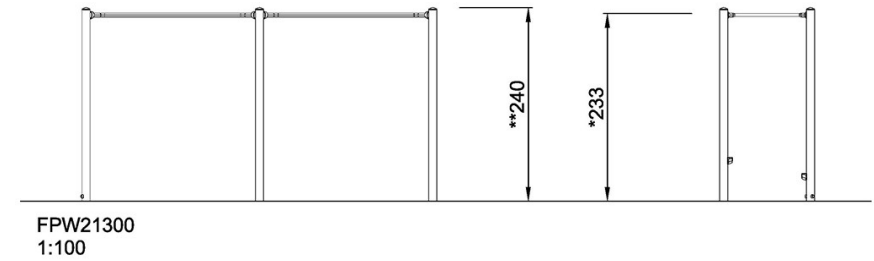
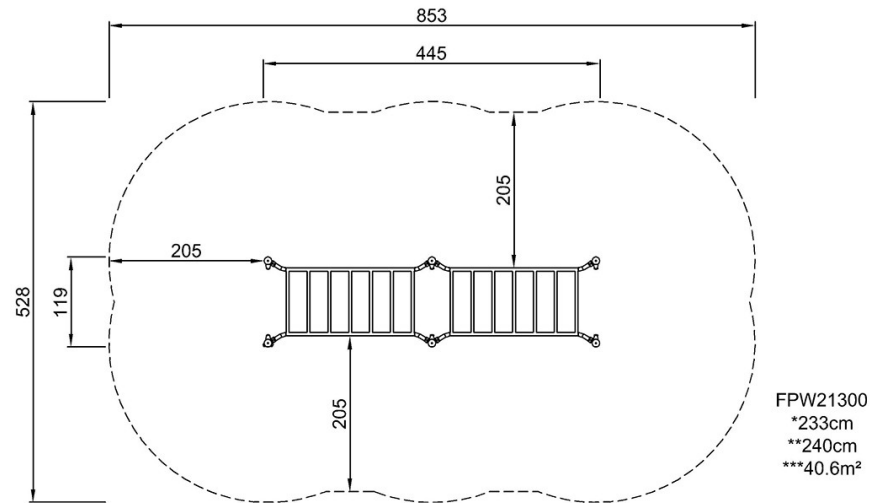


Scala Doppia Sopraelevata

FPW213

Altezza di caduta massima | Altezza totale | Superficie di sicurezza

Altezza di caduta massima | Altezza totale



[Fai clic per visualizzare il rapporto VISTA SUPERIORE](#)

[Fai clic per visualizzare il rapporto VISTA LATERALE](#)