

Torre de Juego con Turbo

PCM212221

KOMPANI
Let's play



Número de artículo PCM212221-0951

Información general del producto

Dimensiones LxAnch.xAl.	537x399x382 cm
Grupo de edad	4+
Usuarios	14
Opciones de color	



¡WOW! La Torre Doble está llena de valor lúdico. Atraerá a los niños una y otra vez con sus múltiples actividades de juego, su escalera de acceso y su muro de escalada. Esto ayudará a ejercitar la coordinación cruzada de los niños, que es importante para la capacidad de, por ejemplo, leer. La barra de bomberos hará que el niño baje a toda velocidad

ejercitando la comprensión del espacio y las distancias, lo que es útil, por ejemplo, para gestionar el tráfico de la calle con seguridad. Desde la plataforma de la torre, el niño también puede acceder al fabuloso Desafío Turbo: colgados de manos o rodillas los niños cooperan para cruzar y girar juntos. Esto fomenta las habilidades para tomar turnos y la

conciencia general. Esto es lo fundamental para manejar el cuerpo con seguridad en el mundo.

Torre de Juego con Turbo

PCM212221



Turbo challenge

Físico: los músculos de la parte superior del cuerpo se entrenan cuando los niños se cuelgan. La agilidad, la propiocepción y la coordinación se entrenan al pasar de un anillo al siguiente. La conciencia espacial y el sentido del equilibrio son entrenados mediante el movimiento de rotación. **Socio-emocional:** las secciones de cada uno de los aros giratorios permiten que más niños se cuelguen de los brazos o de las rodillas, cooperando. Esto entrena la empatía y las habilidades para respetar y tomar turnos, habilidades básicas para la vida que se adquieren fácilmente durante el juego, pero que son más difíciles de enseñar.



Barra de Bomberos

Físico: apoya la coordinación así como la fuerza en los músculos del brazo y del core. El aterrizaje fortalece la densidad ósea. **Socio-emocional:** aprender a gestionar la toma de turnos y riesgos.



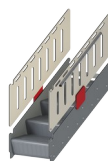
Escalera de tubos

Físico: la coordinación cruzada y la coordinación ojo-mano se fomenta cuando los niños suben la escalera, al mismo tiempo que también se entrenan los músculos de las piernas y de los brazos. **Socio-emocional:** aprender sobre los turnos y la cooperación.



Marcador

Socio-emocional: Los equipos pueden tener cada uno un botón para medir rondas, victorias, etc. Los botones favorecen la cooperación y el trabajo en equipo. **Cognitivo:** El recuento y el registro apoyan las habilidades de pensamiento, como el pensamiento lógico y la secuenciación.



Escalera accesible

Físico: Subir la escalera accesible fortalece la musculatura de brazos y piernas y favorece la coordinación cruzada, además de ser jugable para todos. **Socio-emocional:** espacio suficiente para descansos activos y para los ayudantes adultos. Se trata de un espacio inclusivo.



Pared de escalada

Físico: desarrolla la coordinación cruzada, la coordinación ojo-mano y la fuerza muscular de los niños al trepar. **Socio-emocional:** la escalada por ambas caras invita a la cooperación.



Tobogán

Físico: el deslizamiento desarrolla la conciencia espacial y el sentido del equilibrio. Además, los músculos del tronco se entrenan al sentarse erguido y bajar. **Socio-emocional:** la empatía se fomenta al respetar y tomar los distintos turnos para su uso.

Torre de Juego con Turbo

PCM212221



Paneles de 19 mm EcoCore™. El EcoCore™ es un material ecológico altamente duradero, que no solo es reciclable después de su uso, sino que también consta de un núcleo producido a partir de material 100% reciclado.



Todas las cubiertas se apoyan en perfiles de aluminio de bajo carbono de diseño exclusivo con múltiples opciones de fijación. Las cubiertas moldeadas de color gris están fabricadas con un 75% de material de PP de desecho oceánico postconsumo con un patrón antideslizante y una superficie texturizada.



Los postes principales con base de acero galvanizado en caliente están disponibles en diferentes materiales: Postes de madera de pino impregnada a presión. Postes de acero pregalvanizados por dentro y por fuera con acabado superior en polvo. Aluminio sin plomo con acabado superior anodizado en color. Postes Greenline TexMade de 100% de PE reciclado post-consumo y residuos textiles.



Las actividades de acero inoxidable están hechas de acero inoxidable de alta calidad. El acero se limpia mediante un proceso de decapado total después de la fabricación para garantizar un deslizamiento liso y limpio.



Los toboganes pueden elegirse en seis colores y tres materiales diferentes: Correderas rectas o curvas de PE moldeado de una pieza. Combinación de laterales EcoCore™ y acero inoxidable. Acero inoxidable completo en diseño de una pieza para soluciones más a prueba de vandalismo.



Las versiones GreenLine de KOMPAN están diseñadas con los materiales más respetuosos con el medio ambiente y con un factor de emisión de CO2e lo más bajo posible. Poste TexMade, paneles EcoCore™ de residuos oceánicos 100% reciclados y cubiertas de PP moldeado.

Número de artículo PCM212221-0951

Información de instalación

Altura máxima de caída	202 cm
Área de seguridad	42,1 m ²
Horas de instalación	21,8
Volumen de excavación	0,54 m ³
Volumen de hormigón	0,08 m ³
Profundidad de anclaje	90 cm
Peso del envío	908 kg
Opciones de anclaje	Suelo duro ✓ Enterrar ✓

Garantías

EcoCore HDPE	De por vida
Post	10 años
Cubiertas PP	10 años
Piezas de repuesto garantizadas	10 años
Componentes de acero inoxidable	De por vida



Sustainability Data

PCM212221



Cuna a puerta A1-A3	Emisión total CO ₂	CO ₂ e/kg	Materiales Reciclados
	kg de CO ₂ e	kg de CO ₂ e/kg	%
PCM212221-0951	1.011,55	1,61	73,22
PCM212221-0905	1.271,17	2,32	60,58

El marco general aplicado para estos factores es la Declaración Ambiental de Producto (EPD), que cuantifica "la información ambiental sobre el ciclo de vida de un producto y permite realizar comparaciones entre productos que cumplen la misma función" (ISO, 2006). Esto sigue la estructura y aplica un enfoque de evaluación del ciclo de vida a toda la etapa del producto, desde la materia prima hasta la fabricación (A1-A3))

Kompan A/S
C.F. Tietgens Boulevard 32C
DK-5220 Odense SØ
Denmark



Verification of CO₂ calculation of: Play systems



Data version no. 2023-10-05

The CO₂ calculation and data are in compliance with the principles of a carbon footprint impact according to the GHG protocol (Greenhouse Gas Protocol), Scope 3, cradle to gate related to all individual components in the product category: "Play systems" represented by item no.: PCM200321-0950.

(Scope 3 emissions include emission sources in the upstream and downstream value chain).

Date: 30. October 2023 | Valid until: 30. October 2025

Verified by:

Julie Marie Vejsgaard Larsen, LCA & EPD Consultant

Verification based on report: Validation of CO₂ calculation of 9 categories of Kompan product line, version 1.0, prepared by: Bureau Veritas HSE, Denmark: Julie M. V. Larsen.

Publication date: 30. October 2023

By Bureau Veritas HSE
www.bureauveritas.dk
+45 7731 1000

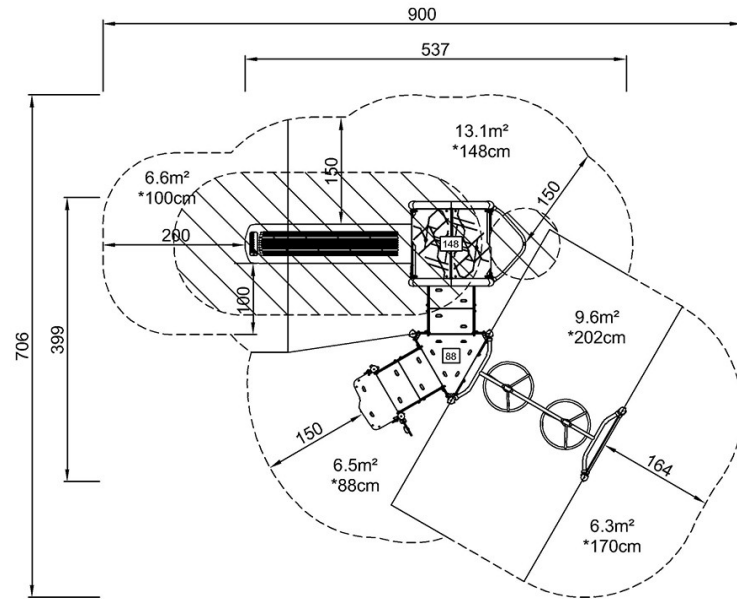


Torre de Juego con Turbo

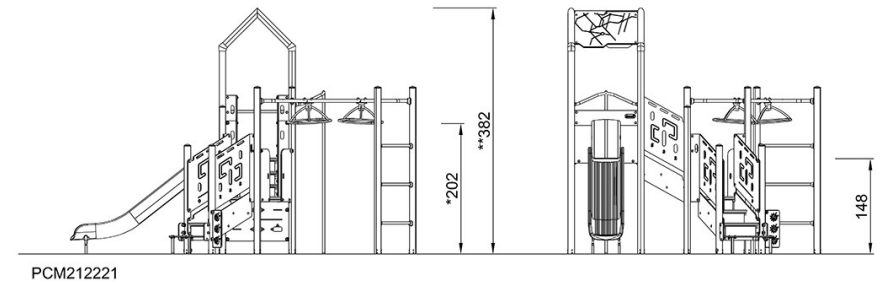
PCM212221

* Altura Máx. de caída | ** Altura total | *** Área de seguridad

* Altura Máx. de caída | ** Altura total



PCM212221
*202cm
**382cm
***42.1m²



PCM212221

[Haga clic para ver VISTA SUPERIOR](#)

[Haga clic para ver VISTA LATERAL](#)