

# Gigante Oceano XL

PCT110621


**KOMPANI**  
Let's play



Codice articolo PCT110621-0901

## Informazioni generali prodotto

Dimensioni (LxLxA)	968x1124x891 cm
Età d'uso	6+
Capacità di gioco	60
Opzioni colori	●



WOW! Il Gigante dell'Oceano XL, con le sue caratteristiche di arrampicata, scivolamento e incontro, attira tutti i bambini. Il Gigante offre una varietà unica di scivolate veloci, dolci ondeggiamenti e, non da ultimo, arrampicate impegnative. Le torri trasparenti sono scalate serpeggianti che favoriscono il brivido e l'interazione sociale. Gli scivoli sono le

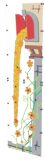
attrazioni principali. Lo scivolo aperto e quello chiuso e le impegnative balauste offrono a ciascuno la propria uscita veloce. Un divertimento intenso che stimola le abilità socio-emotive come l'autoregolazione e l'empatia. Le varie attività di arrampicata offrono a tutti la possibilità di scegliere, le arrampicate trasparenti aggiungono brivido.

L'arrampicata qui allena la coordinazione trasversale, il senso dello spazio e i muscoli. Le conchiglie, il tubo parlante, l'amaca e il tris creano uno spazio invitante al livello del suolo. L'arrampicata bassa e le corde con i baccelli offrono a tutti l'opportunità di socializzare e partecipare al gioco.

# Gigante Oceano XL

PCT110621

**KOMPANI**  
Let's play



## Pannello interno trasparente per l'arrampicata

**Fisico:** supporta la coordinazione trasversale, che favorisce la percezione cross-modale, necessaria per altre abilità come la lettura. Inoltre, allena la forza delle gambe, delle braccia e delle mani. **Socio-emotivo:** il pannello trasparente aggiunge la possibilità di guardare e contattare gli amici a terra quando si è in alto. **Cognitivo:** l'effetto vedo-non vedo aggiunge una sensazione di brivido quando viene utilizzato in alto.



## Arrampicatore su corda

**Fisico:** i bambini sviluppano la coordinazione trasversale durante l'arrampicata e la muscolatura della parte superiore del corpo quando si tirano verso l'alto con le corde di sostegno. **Socio-emotivo:** luogo di incontro, di pausa e di socializzazione.



## Barra per volteggio tripla

**Fisico:** sviluppano l'equilibrio e il core quando si appendono alle ginocchia. I muscoli delle braccia, delle gambe e del busto vengono sviluppati durante le salite e le capriole. L'equilibrio e la consapevolezza dello spazio vengono rafforzati. **Socio-emotivo:** incontro, socializzazione e fare a turno quando si sale e si scende dalla barra.



## Ringhiere

**Fisico:** la coordinazione viene sostenuta durante la discesa, così come i muscoli del busto e delle braccia. L'atterraggio rafforza la densità ossea, che viene costruita per la vita durante l'infanzia. **Socio-emotivo:** cambi di direzione e prese di rischio.



## Pannello del tris

**Socio-emotivo:** stimola la comunicazione e la capacità di rispettare i turni. **Cognitivo:** supporto alla comprensione delle regole, al pensiero strategico. **Creativo:** lasciando segni quando i tumblers vengono lasciati in nuove posizioni.



## Scivolo tubolare a spirale alto

**Fisico:** lo scivolamento favorisce la consapevolezza spaziale e il senso dell'equilibrio. Inoltre, i muscoli del busto vengono allenati quando si sta seduti in piedi e si scende. **Socio-emotivo:** brivido quando si scende velocemente. Empatia stimolata dai cambi di ruolo. Sensazione di sicurezza quando ci si ferma su una bocca a scorrimento extra lunga.



## Amaca mobile

**Fisico:** senso di equilibrio quando si ondeggia, pressione del corpo quando si è sdraiati. **Socio-emotivo:** incontro, spingendo delicatamente gli amici avanti e indietro, facendo a turno. **Creativo:** cambiare direzione e posizione dell'amaca.

# Gigante Oceano XL

PCT110621



Pannelli di EcoCore™ da 19 mm. EcoCore™ è un materiale altamente resistente ed ecologico, che non solo è riciclabile dopo l'uso, ma è anche costituito da un nucleo prodotto al 100% da materiale riciclato.



All decks are supported by unique designed low-carbon aluminum profiles with multiple attachment options. The grey colored molded decks are made of 75% post-consumer waste PP material with a non-skid pattern and texture surface.



I pali principali hanno una lega con una migliore trazione e resistenza allo snervamento per garantire una superiore integrità strutturale delle torri alte. I pali hanno base zincata a caldo e finitura superiore verniciata a polvere che ne garantisce una lunga durata.



Policarbonato di alta qualità con uno spessore di 15 mm. Le stampe grafiche vengono aggiunte da un esclusivo processo di stampa multistrato in cui il livello interno è l'immagine e il livello esterno trasparente funge da protezione. Sia il pannello del PC che la vernice a base d'acqua sono stabilizzati ai raggi UV per evitare lo sbiadimento.



Telaio in acciaio completamente saldato con 45 griglie in acciaio saldato a croce con perni tondi di diametro 4 mm. Il pannello del flusso d'aria contribuisce all'integrità strutturale complessiva delle torri GIANT.



Gli scivoli curvi e retti sia di polietilene che acciaio sono supportati da aste in acciaio multiple e da un palo centrale in acciaio. Gli scivoli a sono progettati con curve e inclinazione perfette per una scivolata giocosa

Codice articolo PCT110621-0901

## Informazione installazione

Max. altezza di caduta	279 cm
Superficie di sicurezza	109,0 m <sup>2</sup>
Tempo d'installazione totale	194,5
Volume di scavo	13,07 m <sup>3</sup>
Volume di calcestruzzo	6,35 m <sup>3</sup>
Profondità di base (standard)	90 cm
Peso della spedizione	4.220 kg
Opzioni ancoraggio	Interrato ✓ Superficie ✓

## Garanzie

EcoCore	Garanzia a vita
Superfici in PP	10 anni
Corde e reti	10 anni
Garanzia pezzi di ricambio	10 anni
Pali in acciaio HDG	Garanzia a vita



# Sustainability Data

PCT110621



Cradle to Gate A1-A3	Total CO <sub>2</sub> emission	CO <sub>2</sub> e/kg	Recycled materials
	kg CO <sub>2</sub> e	kg CO <sub>2</sub> e/kg	%
<b>PCT110621-0901</b>	10.084,66	3,04	51,35

The overall framework applied for these factors is the Environmental Product Declaration (EPD), which quantifies "environmental information on the life cycle of a product and enable comparisons between products fulfilling the same function" (ISO, 2006). This follows the structure and applies a Life-Cycle Assessment approach to the entire Product stage from raw material through manufacturing (A1-A3))

**Kompan A/S**  
 C.F. Tietgens Boulevard 32C  
 DK-5220 Odense SØ  
 Denmark



## Verification of CO<sub>2</sub> calculation of: Play systems



Data version no. 2023-10-05

The CO<sub>2</sub> calculation and data are in compliance with the principles of a carbon footprint impact according to the GHG protocol (Greenhouse Gas Protocol), Scope 3, cradle to gate related to all individual components in the product category: "Play systems" represented by item no.: PCM200321-0950.

(Scope 3 emissions include emission sources in the upstream and downstream value chain).

**Date: 30. October 2023 | Valid until: 30. October 2025**

Verified by:

Julie Marie Vejsgaard Larsen, LCA & EPD Consultant

Verification based on report: Validation of CO<sub>2</sub> calculation of 9 categories of Kompan product line, version 1.0, prepared by: Bureau Veritas HSE, Denmark: Julie M. V. Larsen.

**Publication date: 30. October 2023**

By Bureau Veritas HSE  
 www.bureauveritas.dk  
 +45 7731 1000

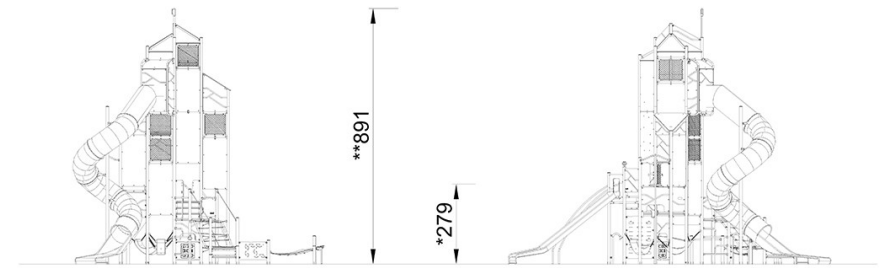
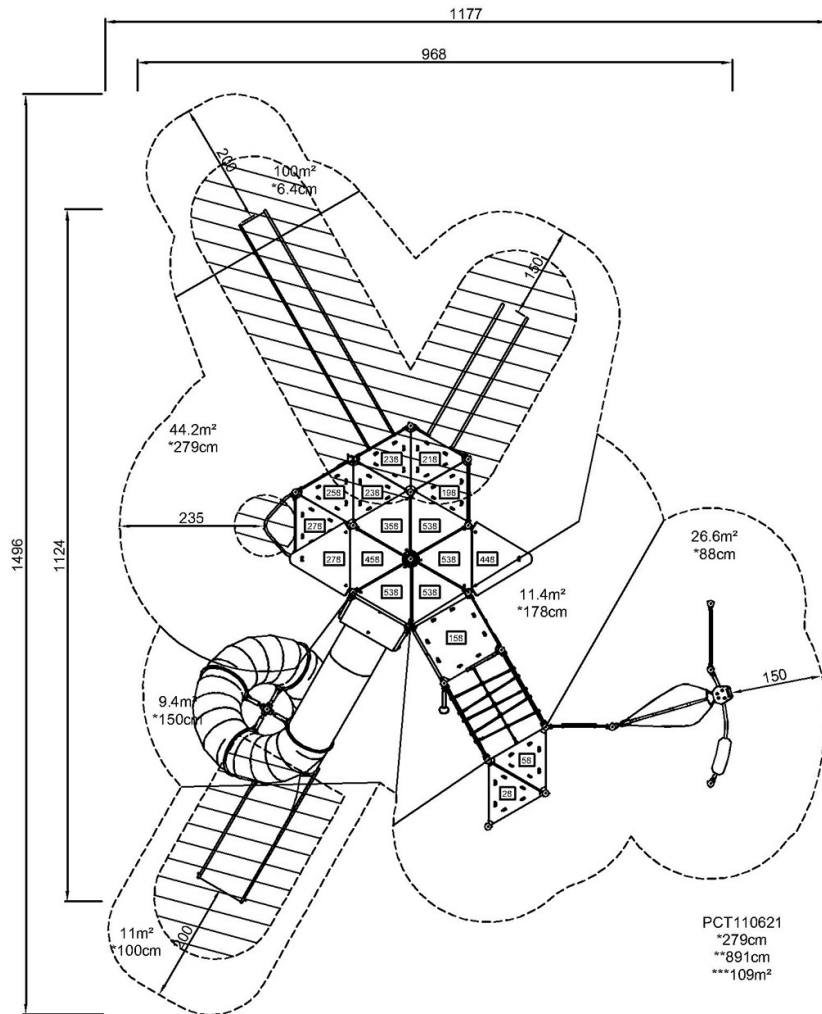


# Gigante Oceano XL

PCT110621

Altezza di caduta massima | Altezza totale | Superficie di sicurezza

Altezza di caduta massima | Altezza totale



PCT110621

[Fai clic per visualizzare il rapporto VISTA SUPERIORE](#)

[Fai clic per visualizzare il rapporto VISTA LATERALE](#)