


Triple Cube

COR10450

KOMPANI
Let's play



Triple Cube bringer WOW-faktoren til enhver legeplads. I syv meters højde, vil børn klatre og udforske Triple Cube, så snart de ser den. De firkantede rammer med cirkulære åbninger er grundlæggende legeformer, der har en fantastisk appel. Aktiviteter på flere niveauer øger legens varighed og får børn til at vende tilbage igen og igen. Når man klatrer mellem


niveauer i de forskellige net, træner barnet krydsordination, proprioception og rumlig bevidsthed og hjælper med at udvikle vigtige livsfærdigheder, såsom at styre rummet. De bygger selvtillid, hvilket understøtter selvværd og evnen til at knytte sociale relationer. Sidepanelerne giver mulighed for legepladser på jorden, der stimulerer kognition. De

imponerende terninger vil skille sig ud i en parkatmosfære og signalere 'Let's Play!'.

Varenr. COR104501-0406

Generel produktinformation

Dimensioner LxBxH	696x403x698 cm
Alder	5+
Antal brugere	30
Farvemuligheder	●



Triple Cube


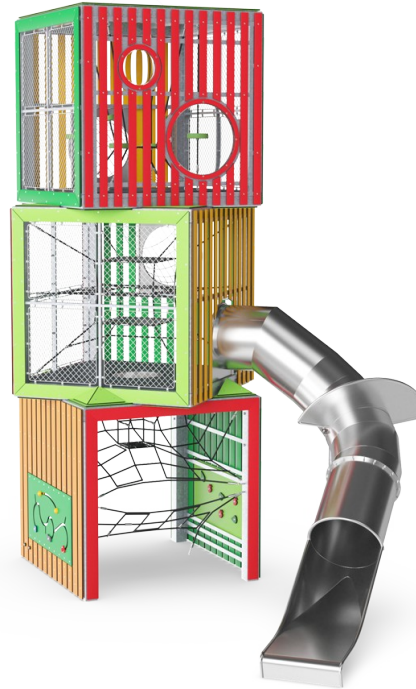
COR10450



Boblevindue


Social-emotionelle evner: opfordrer til interaktion mellem dem inde og ude.

Kognitive evner: forvrænger lyden af stemmen og udvikler logisk tænkning.



Tandhjulspanel

Social-emotionelle evner: her understøttes samarbejde og social leg på grund af elementer på begge sider. **Kognitive evner:** de roterende elementer stimulerer forståelsen af årsag og virkning samt logisk tænkning.



Gennemsigtig netvæg

Social-emotionelle evner: giver følelsen af spænding. **Kognitive evner:** her understøttes følelsen af rumlighed og afstand, som børn kigger igennem nettet.



Membran

Fysiske evner: her udvikles balancesansen når børnene står, sidder eller ligger her. Det er samtidig en hurtigere vej op på grund af membranens ekstra støtte. **Social-emotionelle evner:** et mødested hvor man kan tage en pause fra klatrenettet.



Trådnetstunnel

Fysiske evner: den stejle stigning i det åbne rum udvikler rumlig bevidsthed, krydskoordination og muskelstyrke. **Social-emotionelle evner:** her lærer børn om højde, spænding, at skiftes og tage hensyn.



Tunnelrutsjebane

Fysiske evner: her udvikles balance og rumlig bevidsthed, som børn rutsjer. Desuden styrkes muskler, når børn sidder op og rutsjer. **Social-emotionelle evner:** rutsjer hurtigt skaber spænding. Empati stimulerer at tage skift.



Adgangsnet

Fysiske evner: det skrå net understøtter kroppens opadgående klatrebewægelse. Krydskoordination og fysisk styrke trænes. Nettets asymmetri udfordrer børnenes klatring.

Triple Cube

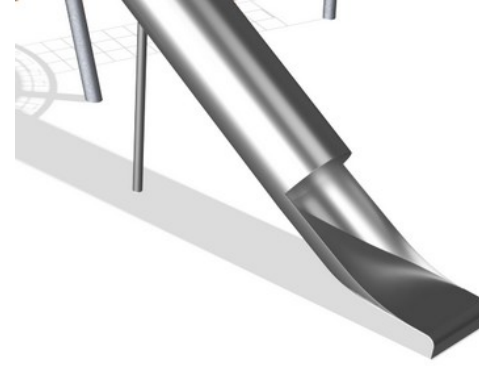
COR10450



Reb af UV-stabiliserede PES-rebtråde med indvendig stålkabelforstærkning. Polyester-garnet er fremstillet af +95 % genanvendte forbrugsaffald og smeltes induktivt på hver streng. Rebene er meget slidstærke og hærværksresistente og kan udskiftes på stedet, hvis det er nødvendigt.




Corocord 'S'-klemmer bruges som universelle forbindelser i Corocord-produkter. 8 mm rustfrit stålstænger med afrundede kanter presses rundt om rebene med en speciel hydraulisk presse, hvilket gør dem til den ideelle samling: sikker, holdbar og hærværksikret, og med den fleksibilitet som en rebstruktur behøver.



De rustfrie stålkomponenter er lavet af rustfrit stål af høj kvalitet i overensstemmelse med de globale legepladsstandarder. Stålet er glasblæst efter fremstillingen for at sikre en glat glideoverflade.



Corocord-membraner består af et friktionssikkert gummimateriale i samme kvalitet som transportbånd med fremragende UV-modstand. Testet og overholder REACH-krav til PAH. En fire-lags armering lavet af vævet polyester er indlejret. Armeringen og de to overladelag resulterer i en samlet tykkelse på 7,5 mm.



Panel med 19 mm EcoCore™ HDPE. Dette yderst holdbare og miljøvenlige materiale er ikke kun genanvendeligt efter brug, men består også af en kerne produceret af 100 % genanvendt materiale.



Gennem KOMPANs Variant Team kan du vælge mellem yderligere 7 rebfarver og skræddersy din løsning. Sortimentet er et bredt spektrum af farver, der rangerer fra elegant og udtryksfuld sort eller naturlig hampfarve, til en række attraktive og iøjnefaldende signalfarver.

Varenr. COR104501-0406

Installationsinformation

Maks. faldhøjde	160 cm
Faldområde	36,5 m ²
Installationstid (timer)	137,3
Udgravningsmængde	9,93 m ³
Betonmængde	4,25 m ³
Forankringsdybde	70 cm
Fragtvægt	5.657 kg
Forankringsmuligheder	I jorden ✓

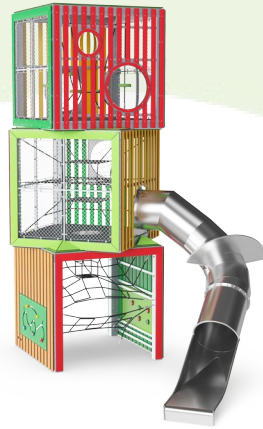
Garanti

Aluminium Klemmer	10 år
Corocord reb	10 år
Membran	2 år
S-Klemmer	10 år
Garanterede reservedele	10 år



Bæredygtighedsdata

COR10450



Vugge-til-port A1-A3	Total CO ₂ udledning	CO ₂ e/kg	Genanvendte materialer
	kg CO ₂ e	kg CO ₂ e/kg	%
COR104501-0406	14.167,44	2,57	51,25

Den overordnede ramme for disse faktorer er Environmental Product Declaration (EPD), som kvantificerer "miljøoplysninger om et produkts livscyklus og muliggør sammenligninger mellem produkter, der opfylder samme funktion" (ISO, 2006). Dette følger strukturen og anvender en livscyklusvurderingstilgang til hele produktfasen fra råvarer til fremstilling (A1-A3))

Kompan A/S
C.F. Tietgens Boulevard 32C
DK-5220 Odense SØ
Denmark



Verification of CO₂ calculation of: Corocord



Data version no. 2023-10-05

The CO₂ calculation and data are in compliance with the principles of a carbon footprint impact according to the GHG protocol (Greenhouse Gas Protocol), Scope 3, cradle to gate related to all individual components in the product category: "Corocord" represented by item no.: COR314011-1101.

(Scope 3 emissions include emission sources in the upstream and downstream value chain).

Date: 30. October 2023 | Valid until: 30. October 2025

Verified by:

Julie Marie Vejsgaard Larsen, LCA & EPD Consultant

Verification based on report: Validation of CO₂ calculation of 9 categories of Kompan product line, version 1.0, prepared by: Bureau Veritas HSE, Denmark: Julie M. V. Larsen.

Publication date: 30. October 2023

By Bureau Veritas HSE
www.bureauveritas.dk
+45 7731 1000

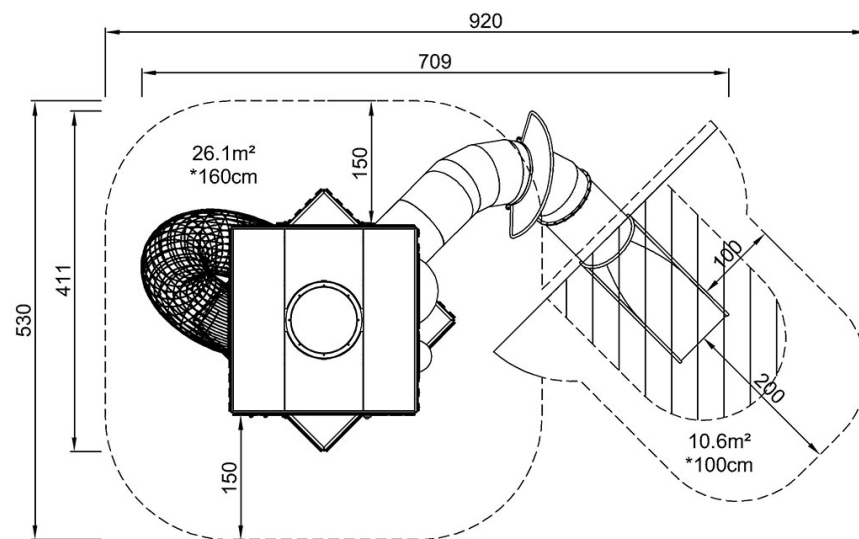


Triple Cube

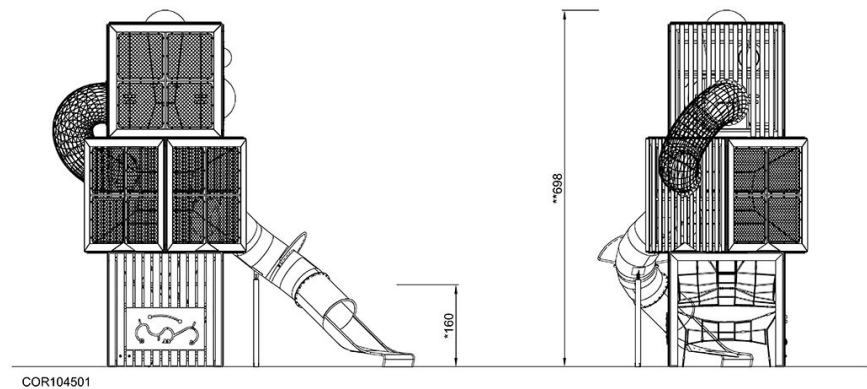
COR10450

* Maks. faldhøjde | ** Samlet højde | *** Faldområde

* Maks. faldhøjde | ** Samlet højde



COR104501
*160cm
**698cm
***36.7m²



COR104501

[Klik for at se FRA OVEN](#)

[Klik for at se FRA SIDEN](#)