

# Comerciante

PCE50321

**KOMPANI**  
Let's play



Número de artículo PCE50321-0603

## Información general del producto

Dimensiones LxAnch.xAl.	179x176x303 cm
Grupo de edad	1+
Usuarios	6
Opciones de color	



El Comerciante, con su fino espacio de juego cerrado, es una oportunidad para jugar más tranquilamente. Los paneles favorecen el juego con arena, y los embudos transportadores de arena estimulan en el niño la comprensión de la permanencia de los objetos: aunque no puedas ver algo, como la arena en una tubería, la arena sigue ahí. El panel de la pala de arena

añade actividades para la motricidad fina, pero también entrena el pensamiento lógico. Si se coloca correctamente, la arena puede pasar de una pala a otra. El divertido panel para trepar invita a desplazar objetos por los agujeros, pero también añade una actividad de trepar y gatear por debajo, creando dos espacios: el interior y el exterior. Los tres lados tienen

alturas diferentes, generando puntos variados para la interacción social. El comerciante puede ser utilizado por muchos niños, tanto en el interior como en el exterior.



Los datos están sujetos a cambios sin previo aviso.



## Escritorio

**Socio-emocional:** buen lugar de encuentro y creador de espacios. El intercambio y la cooperación de ambas partes crean un escenario social que fomenta la comunicación y la cooperación.



## Pared para escalar

**Físico:** gatear hacia arriba favorece la coordinación cruzada y entrena los principales grupos musculares.



## Embudo

**Socio-emocional:** entrena la cooperación y el respeto de los turnos cuando los niños colocan materiales en el embudo. **Cognitivo:** el paso de los materiales por los embudos favorece el pensamiento lógico de los niños y, en el caso de los más pequeños, la comprensión de la permanencia de los objetos.



## Embudo de arena intercambiable

**Socio-emocional:** fomenta la cooperación y el respeto de los turnos cuando los niños vierten agua o materiales en el embudo. **Cognitivo:** el paso de materiales a través de embudos desarrolla el pensamiento lógico de los niños y, en el caso de los más pequeños, la comprensión de la permanencia de los objetos: que los materiales no desaparecen, sino que los atraviesan. **Creativo:** el embudo de arena se puede girar, creando nuevas direcciones hacia dónde dispensar los materiales.



## Panel de bolas de arena


**Físico:** coordinación mano-ojo y fomenta los movimientos de empujar y estirar. **Socio-emocional:** invita a la cooperación debido al juego simultáneo desde ambos lados. **Cognitivo:** pensamiento lógico: comprensión de causa y efecto cuando se echan palas de arena en las ranuras o cuando intercambian los materiales de una pala a otra. **Creativo:** cambiando las palas, creando nuevas posiciones para las palas.

# Comerciante

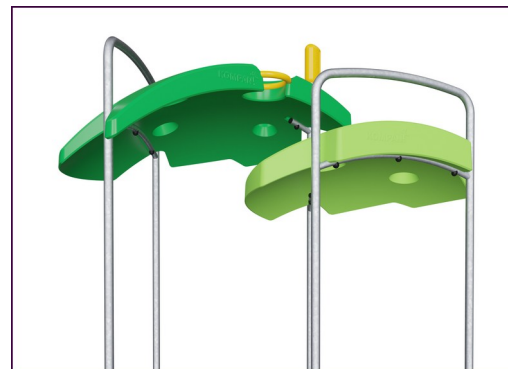
PCE50321



Los paneles ELEMENTS Curvos están moldeados de PE reciclable estabilizando a los rayos UV con múltiples opciones para características de juego integradas que también garantizan una solución de panel fuerte. Los paneles rectos están hechos de KOMPAN 19mm PE EcoCore™, que es un material altamente duradero, ecológico y reciclable.



Las plataformas ELEMENTS están hechas de HPL de 17.8 mm de grosor con un marco de aluminio de diseño único con múltiples opciones de fijación mediante el uso de conectores de aluminio. Los postes principales están hechos de acero pregalvanizado de alta calidad con acabado superior con recubrimiento en polvo. Los postes están cerrados con tapas de nylon estabilizado a los rayos UV (PA6).



Los techos ELEMENTS están hechos de PE reciclable con un espesor de pared mínimo de 5mm para garantizar una alta durabilidad en todos los climas del mundo. Los postes de acero están galvanizados en caliente por dentro y por fuera para una máxima durabilidad.



Los productos ELEMENTS están disponibles en tres combinaciones de colores diferentes: azul y verde clásico, naranja y amarillo blossom, lima y verde natural.

Número de artículo PCE50321-0603

## Información de instalación

Altura máxima de caída	46 cm
Área de seguridad	17,1 m <sup>2</sup>
Horas de instalación	7,5
Volumen de excavación	0,09 m <sup>3</sup>
Volumen de hormigón	0,04 m <sup>3</sup>
Profundidad de anclaje	60 cm
Peso del envío	171 kg
Opciones de anclaje	Suelo duro ✓ Enterrar ✓

## Garantías

Paneles curvos	10 años
EcoCore HDPE	De por vida
Acero galvanizado	De por vida
Post	10 años
Piezas de repuesto garantizadas	10 años



# Sustainability Data

PCE50321



Cuna a puerta A1-A3	Emisión total CO <sub>2</sub>	CO <sub>2</sub> e/kg	Materiales Reciclados
	kg de CO <sub>2</sub> e	kg de CO <sub>2</sub> e/kg	%
PCE50321-0603	328,55	2,54	46,75

El marco general aplicado para estos factores es la Declaración Ambiental de Producto (EPD), que cuantifica "la información ambiental sobre el ciclo de vida de un producto y permite realizar comparaciones entre productos que cumplen la misma función" (ISO, 2006). Esto sigue la estructura y aplica un enfoque de evaluación del ciclo de vida a toda la etapa del producto, desde la materia prima hasta la fabricación (A1-A3))

**Kompan A/S**  
C.F. Tietgens Boulevard 32C  
DK-5220 Odense SØ  
Denmark



## Verification of CO<sub>2</sub> calculation of: Play systems



Data version no. 2023-10-05

The CO<sub>2</sub> calculation and data are in compliance with the principles of a carbon footprint impact according to the GHG protocol (Greenhouse Gas Protocol), Scope 3, cradle to gate related to all individual components in the product category: "Play systems" represented by item no.: PCM200321-0950.

(Scope 3 emissions include emission sources in the upstream and downstream value chain).

**Date: 30. October 2023 | Valid until: 30. October 2025**

**Verified by:**

Julie Marie Vejsgaard Larsen, LCA & EPD Consultant

Verification based on report: Validation of CO<sub>2</sub> calculation of 9 categories of Kompan product line, version 1.0, prepared by: Bureau Veritas HSE, Denmark: Julie M. V. Larsen.

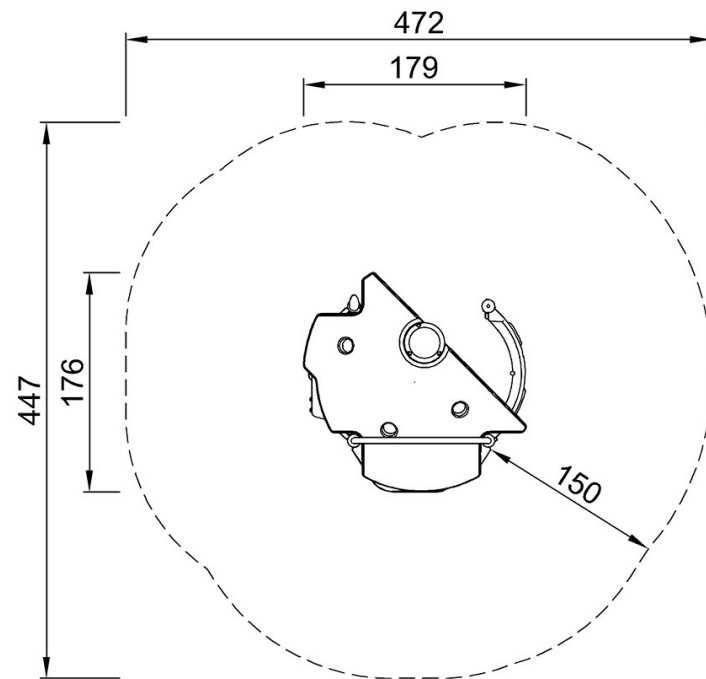
**Publication date: 30. October 2023**

**By Bureau Veritas HSE**  
www.bureauveritas.dk  
+45 7731 1000

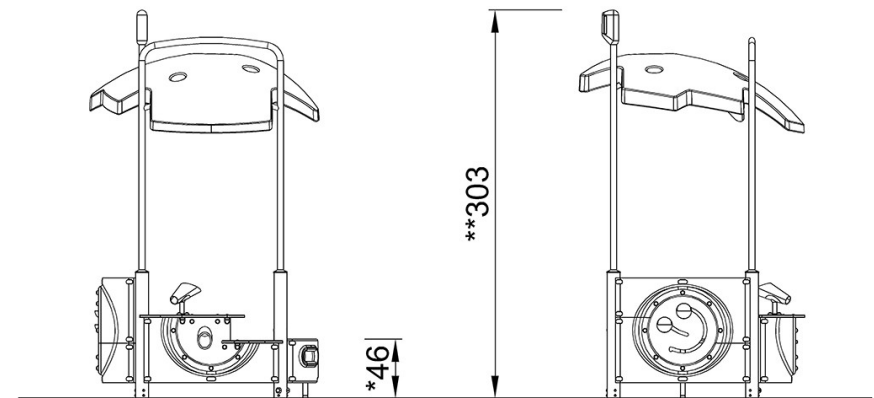


\* Altura Máx. de caída | \*\* Altura total | \*\*\* Área de seguridad

\* Altura Máx. de caída | \*\* Altura total



PCE50321  
\*\*46cm  
\*\*303cm  
\*\*\*17.1m<sup>2</sup>



PCE50321

[Haga clic para ver VISTA SUPERIOR](#)

[Haga clic para ver VISTA LATERAL](#)