


Objevitelská loď, XL

NRO550


KOMPANI
Let's play



Položka č. NRO550-1021

Obecné informace o produktu

Rozměry DxŠxV	1740x824x800 cm
Věková skupina	4+
Kapacita (uživatelé)	60
Možnosti barev	



Ohromující objevitelská loď XL přitahuje děti z dálky. Bohatost rozmanitých, zábavných her se spoustou různých možností lezení, skvělými výhledy a zábavnými skluzavkami je magnetem pro dětskou hru, a to znovu a znovu. Cesty na paluby se liší, ale z obou palub kýmácející se síťové mosty nabízejí vzrušující stoupání do cíle uprostřed stožáru.

Kromě zábavy, bohatě rozmanité lezecké prvky intenzivně trénují křížovou koordinaci, propriocepci a rovnováhu dětí. Horolezecké kýmácející se síť, pevné lezecké stěny a šikmé síťové mosty, které odrážejí pohyby zpět, jsou skvělým svalovým tréninkem. Výšky budují sebedůvěru, když se děti odváží na síť, s malou pomocí svých přátel. Pod palubami

jsou příjemná místa setkání pro přestávku a místa, kde se můžete socializovat a přemýšlet o dalším kroku.

Objevitelská loď, XL

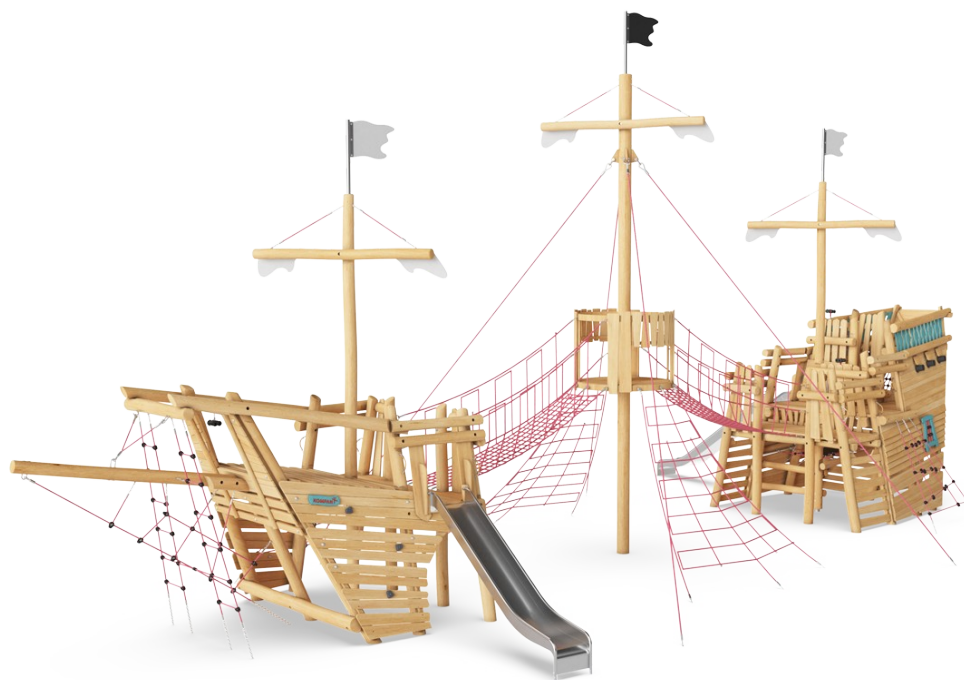
NRO550

KOMPANI
Let's play



Skluzavka

Fyzické: sliding develops spatial awareness and a sense of balance. Furthermore, the core muscles are trained when sitting upright going down. **Sociálně-emocionální:** empathy stimulated by turn-taking.



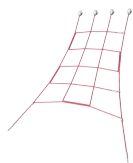
Rozhledna

Fyzické: being up high develops spatial awareness and sense of balance. **Sociálně-emocionální:** a destination and meeting point up high adds social interaction as well as thrill and great views.



Příd' lodi

Sociálně-emocionální: the roomy platform makes a fine meeting destination for children, who have embarked via varied climbers training cross coordination and risk-taking skills.



Šplhací síť

Fyzické: the inclined net supports the upward climbing movement of the body. Cross-coordination, spatial awareness and physical strength are trained, due to big steps when wanting to climb up fast. **Sociálně-emocionální:** the big meshes allow for more children being seated together, sharing.



Kanón

Kognitivní: the cannon set a tangible theme and thus spur dramatic play. Dramatic play supports language and communication skills.



Horolezecká stěna

Fyzické: supports cross coordination and leg, arm and hand strength. The hand-holds on top ease entry into platform. **Sociálně-emocionální:** the inclination makes climbing feel secure, especially for younger children.



Síť na přídí

Fyzické: the interconnected bow net and ladders make a challenging climb. This supports cross coordination and major muscles. **Sociálně-emocionální:** the climbers feel the movements of their peers in the net. This evokes cooperation, turn-taking and empathy. Climbing over the top beams promotes risk taking and thus sense of achievement and self-confidence.

Objevitelská loď, XL

NRO550

KOMPAN
Let's play



Všechny produkty Přírodní Robinia od společnosti KOMPAN jsou vyrobeny akatového dřeva z udržitelných evropských zdrojů. Na přání může být dodáno se FSC® Certified (FSC® C004450).



Barva použitá pro barevné komponenty je šetrná k životnímu prostředí s vynikající odolností vůči UV záření. Barva je v souladu s EN 71 část 3.



Produkty Robinia jsou navrženy s barevným konceptem KOMPAN s řadou různých standardních barev. Dřevo může být také dodáno v neošetřené podobě nebo natřené hnědou barvou s pigmentem, který udržuje barvu dřeva.



Lana Corocord 16 mm vyrobená z UV stabilizovaných PES lanových pramenů s vnitřní výztuží z ocelových lan. Polyesterová příze je z více než 95 % tvořena post-spotřebními materiály a je indukčně natavena na každé vlákno. Lana jsou vysoce odolná proti opotřebení a vandalismu a v případě potřeby lze vyměnit na místě.



Nerezové skluzavky s jednolitou skluznou plochou jsou vyrobeny z vysoce kvalitní nerezové oceli AISI 304.



Membrány Corocord jsou vyrobeny z oděruvzdorného pogumovaného materiálu v kvalitě používané u pásových přepravníků a mají vynikající odolnost vůči UV záření. Jsou testovány a splňují nařízení REACH pro polycyklické aromatické uhlovodíky (PAH). Je do nich integrováno čtyřvrstvé vyztužení ze tkaného polyesteru. S tímto vyztužením a dvěma povrchovými vrstvami mají celkovou tloušťku 7,5 mm.

Položka č. NRO550-1021

Informace o instalaci

Maximální výška pádu	300 cm
Bezpečnostní povrchová plocha	172,2 m ²
Celková doba instalace	93,2
Objem výkopu	27,88 m ³
Objem betonu	13,60 m ³
Hloubka základu (standard)	100 cm
Hmotnost dodávky	6.666 kg
Možnosti ukotvení	V zemi ✓

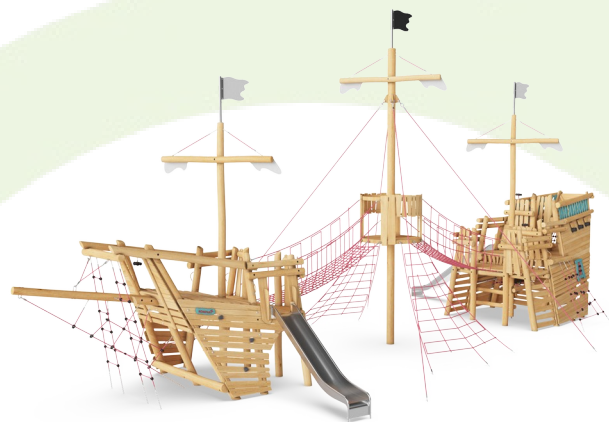
Informace o záruce

Galvanizovaná ocel	Celoživotní
Membrána	2 roky
Dřevo Robinia	15 let
Zaručené náhradní díly	10 let
Sklužavka z nerezové oceli	10 let

**EN
1176**
compliant

Data o Udržitelnosti

NRO550



Výrobní cyklus A1-A3	Celkové emise CO ₂	CO ₂ e na kg	Recyklované materiály
	kg CO ₂ e	kg CO ₂ e/kg	%
NRO550-1021	17.123,60	2,91	14,50

Celkovým rámcem uplatňovaným pro tyto faktory je Environmentální prohlášení o produktu (EPD), které kvantifikuje „environmentální informace o životním cyklu produktu a umožňuje srovnání mezi produkty, které plní stejnou funkci“ (ISO, 2006). Řídí se vnitřním uspořádáním a uplatňuje přístup k posuzování životního cyklu po celou fázi produktu od suroviny až po dokončení výroby (A1-A3).

Kompan A/S

C.F. Tietgens Boulevard 32C
DK-5220 Odense SØ
Denmark



Verification of CO₂ calculation of: Nature play



Data version no. 2023-10-05

The CO₂ calculation and data are in compliance with the principles of a carbon footprint impact according to the GHG protocol (Greenhouse Gas Protocol), Scope 3, cradle to gate related to all individual components in the product category: "Nature play" represented by item no.: NRO409-0621.

(Scope 3 emissions include emission sources in the upstream and downstream value chain).

Date: 30. October 2023 | Valid until: 30. October 2025

Verified by:

Julie Marie Vejsgaard Larsen, LCA & EPD Consultant

Verification based on report: Validation of CO₂ calculation of 9 categories of Kompan product line, version 1.0, prepared by: Bureau Veritas HSE, Denmark: Julie M. V. Larsen.

Publication date: 30. October 2023

By Bureau Veritas HSE
www.bureauveritas.dk
+45 7731 1000



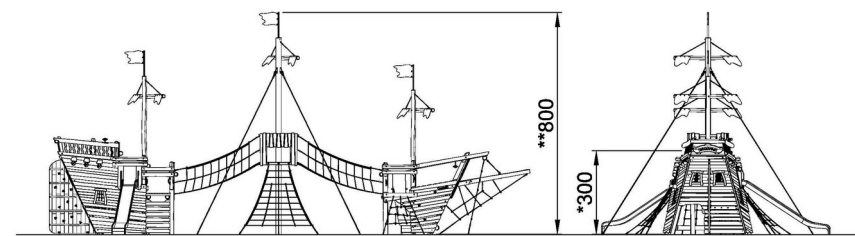
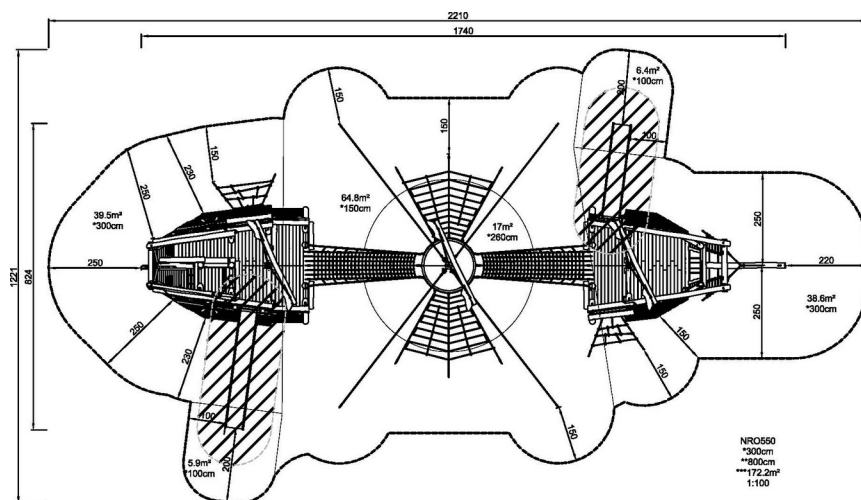
Objevitelská loď, XL

NRO550

KOMPANI
Let's play

* Maximální výška pádu | ** Celková výška | *** Bezpečnostní povrchová plocha

* Maximální výška pádu | ** Celková výška



[Kliknutím zobrazíte poměr zobrazení POHLED SHORA](#)

[Kliknutím zobrazíte poměr stran BOČNÍ POHLED](#)