

Fusée

COR29600


KOMPANI
Let's play



La fusée est un point de repère remarquable qui envoie un signal de jeu percutant à tous les utilisateurs. Une montée oscillante jusqu'à la première plate-forme de la tour de jeu appelle à une pause. Au sommet, la récompense des enfants est l'excellent point de vue sur l'aire de jeux et une glissade passionnante jusqu'au sol. Beaucoup d'enfants peuvent jouer dans la


structure et les différentes façons d'entrer dans la fusée maintiendront leur intérêt pour le jeu. Grimper ou se balancer dans cette grande tour de jeux est un défi. Cela forme l'agilité, l'équilibre et la coordination. Les principaux groupes musculaires sont entraînés lorsque les enfants grimpent ici. La sensation de hauteur et la transparence des filets lorsque vous les


montez en hauteur ajoute du frisson et entraîne en outre d'importantes compétences socio-émotionnelles telles que l'autorégulation et le courage.



Référence COR296001-1104

Informations générales

Dimensions LxPxH	918x862x730 cm
Age minimum	5+
Capacité idéale (utilisateurs)	33
Options de couleurs	



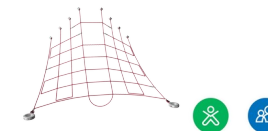
Fusée

COR29600



Hauteur

Socio-émotionnel: les enfants développent courage et autorégulation lorsqu'ils sont en hauteur. Améliore la confiance en soi.



Filet incliné

Physique: le filet incliné soutient le mouvement ascendant du corps, entraînant la coordination transversale et la force musculaire. **Socio-émotionnel:** les mailles permettent aux enfants d'être assis ou couchés ensemble, de partager.



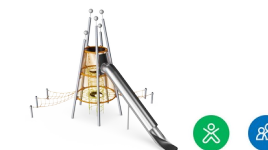
Le pont de l'aiguille

Physique: sens de l'équilibre et entraînement de la coordination croisée. **Socio-émotionnel:** stimule patience et entraide lors de l'ascension.



Glissière de tube

Physique: développe la conscience de l'espace & de l'équilibre. Les muscles du tronc sont entraînés lors de la descente en position verticale. **Socio-émotionnel:** l'empathie est encouragée en attendant son tour.



Filet d'escalade interne

Physique: les enfants développent la coordination transversale du corps et la force musculaire. Les grandes mailles permettent de grimper et de ramper et d'entraîner la proprioception. **Socio-émotionnel:** les mailles permettent aux enfants d'être assis ensemble, de partager.

Fusée


COR29600



Les cordes Corocord d'un diamètre de 19 mm ou plus, sont des cordes spéciales de type « Hercules » dotées de torons de six brins d'acier galvanisé. Chaque toron est enveloppé hermétiquement dans du fil PES. Les cordes sont résistantes à l'usure et au vandalisme et peuvent être remplacées sur place si nécessaire.



Les crochets en « S » de Corocord sont universellement utilisés dans les produits Corocord. Les tiges en acier inoxydable de 8 mm avec bords arrondis sont pressées autour des cordes avec une pince hydraulique spéciale, ce qui en fait le connecteur idéal : sûr, durable et anti-vandalisme, tout en permettant le mouvement typique des structures ludiques à cordes.




Les cosses en aluminium sont dotées d'extrémités arrondies. La conception globale de la structure vise à réduire au minimum les pièces métalliques dans le filet afin d'offrir la meilleure expérience d'escalade possible sur les cordes.



Les membranes Corocord sont constituées d'un matériau caoutchouc résistant au frottement, de qualité équivalente aux tapis roulant et possédant une excellente résistance aux UV. Testé et conforme aux exigences du règlement REACH en matière de HAP. Une armature à quatre couches en polyester tissé est intégrée. L'épaisseur total de la membrane est de 7,5 mm.



Les pièces en acier sont galvanisées à chaud sur les faces intérieures et extérieures avec du zinc sans plomb. Un thermolaquage est ajouté sur la surface extérieure. Cela assure une excellente résistance à la corrosion ainsi qu'un design coloré.



Les composants en acier inoxydable sont de haute qualité, conformément aux normes internationales requises pour les aires de jeux. L'acier est sablé après fabrication pour garantir une surface parfaitement lisse.

Référence COR296001-1104

Installation

Hauteur de Chute Max.	150 cm
Zone de sécurité	72,3 m ²
Temps total d'installation	51,5
Volume d'excavation	21,02 m ³
Volume de béton	13,60 m ³
Profondeur ancrage	110 cm
Poids d'expédition	3.494 kg
Options d'ancrage	A enterrer ✓

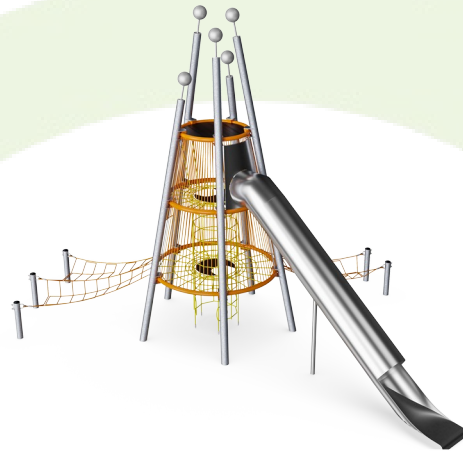
Garantie

Pinces Aluminium	10 ans
Corde Corocord	10 ans
Membrane	2 ans
Crochet en S	10 ans
Dispo pièces après arrêt fab.	10 ans



Données sur le développement durable

COR29600



Cradle to Gate A1-A3	Émissions totales de CO ₂	CO ₂ e/kg	Matériaux recyclés
	kg CO ₂ e	kg CO ₂ e/kg	%
COR296001-1104	7.220,77	2,82	51,76

Le cadre général appliqué est la Déclaration Environnementale Produit (DEP), qui quantifie « les informations environnementales sur le cycle de vie d'un produit et permet des comparaisons entre produits remplissant la même fonction » (ISO, 2006). Cela suit la structure et applique une approche d'évaluation du cycle de vie à l'ensemble de l'étape du produit, de la matière première à la fabrication (A1-A3))

Kompan A/S
C.F. Tietgens Boulevard 32C
DK-5220 Odense SØ
Denmark



Verification of CO₂ calculation of:
Corocord



Data version no. 2023-10-05

The CO₂ calculation and data are in compliance with the principles of a carbon footprint impact according to the GHG protocol (Greenhouse Gas Protocol), Scope 3, cradle to gate related to all individual components in the product category: "Corocord" represented by item no.: COR314011-1101.

(Scope 3 emissions include emission sources in the upstream and downstream value chain).

Date: 30. October 2023 | Valid until: 30. October 2025

Verified by:

Julie Marie Vejsgaard Larsen, LCA & EPD Consultant

Verification based on report: Validation of CO₂ calculation of 9 categories of Kompan product line, version 1.0, prepared by: Bureau Veritas HSE, Denmark: Julie M. V. Larsen.

Publication date: 30. October 2023

By Bureau Veritas HSE
www.bureauveritas.dk
+45 7731 1000

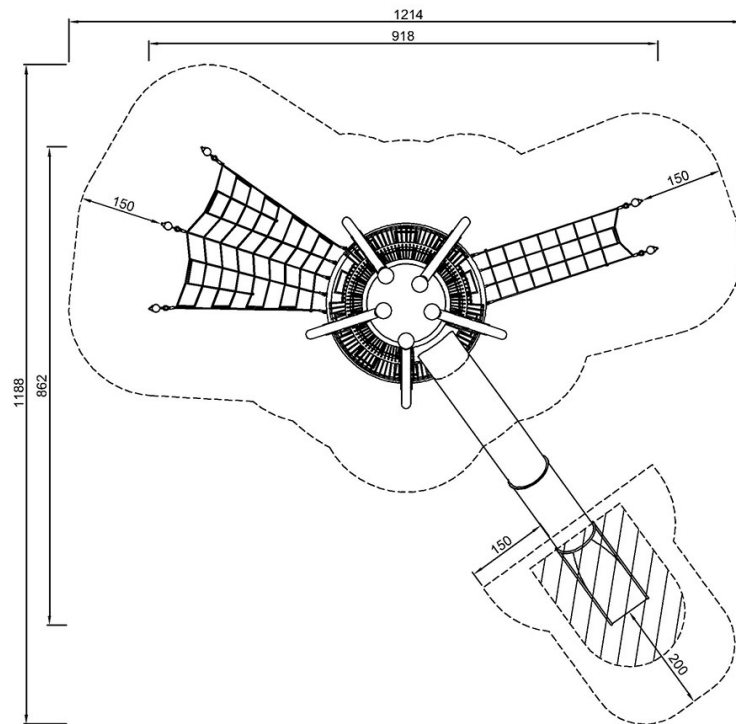


Fusée

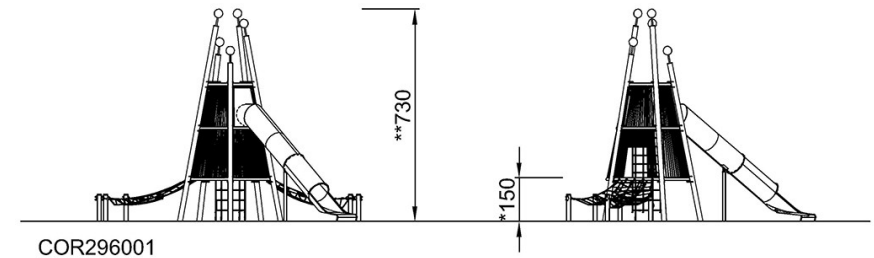
COR29600

* Hauteur de chute maximale | ** Hauteur totale | *** Zone de sécurité

* Hauteur de chute maximale | ** Hauteur totale



COR296001
*150cm
**730cm
***72.3m²



[Cliquez pour voir le rapport VUE DE DESSUS](#)

[Cliquez pour voir le rapport VUE LATÉRALE](#)