

# FunPoint, Wspinacz

PCT803

**KOMPANI**  
Let's play



Przejrzyste zaproszenie do zabawy na FunPoint, Wspinacz niezwykle przyciąga dzieci. Dzięki różnorodnym atrakcjom FunPoint, Wspinacz zaprasza dzieci do odkrywania i wypróbowywania przez dłuższy czas wielu zabaw. Mieszanka nachylonych siatek i stalowych prętów do wspinaczki zapewnia koordynację krzyżową i trening mięśni w zróżnicowany sposób, dzięki czemu


dzieci wykorzystują całe swoje ciało podczas przechodzenia przez konstrukcję. Górna membrana jest przyjemnym miejscem, a jej darń stymuluje zmysł dotyku. Sposobem na szybkie zejście z konstrukcji jest użycie szalenie ekscytującego słupa strażackiego. Na każdym końcu poziomu gruntu delikatnie kołyszący się hamak lub panel muzyczny z ksylofonem zapraszają do mniej energicznej

akcji fizycznej. Panel muzyczny ksylofonu to wysoce sensoryczne działanie z dźwiękiem i tonacją. Dzieci bawią się z obu stron panelu i współpracują przy tworzeniu melodii, trenując w ten sposób umiejętność współpracy i zmiany ról, co wspiera ich rozwój społeczno-emocjonalny.

Nr produktu PCT803-0901

## Ogólne Informacje o Produkcie

Wymiary DxSzxW	469x361x309 cm
Grupa wiekowa	6+
Max. Ilość Osób	12
Dostępne kolory	



# FunPoint, Wspinacz

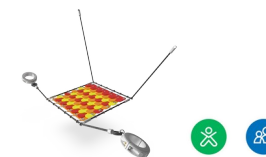
PCT803

**KOMPANI**  
Let's play



## Panel muzyczny ksylofon

**Społeczno-Emocjonalne:** zachęca do interakcji społecznych i współtworzenia dla większej liczby dzieci, po obu stronach. **Poznawcze:** zrozumienie przyczyny i skutku podczas uderzenia w rury i tworzenia dźwięku. **Twórcze:** tworzenie różnych intensywności i tonacji stymuluje umiejętności twórcze.



## Smocza łuska

**Fizyczne:** gumowe łuski dodają siedzisku zabawnego charakteru i stymulują zmysł dotyku. **Społeczno-Emocjonalne:** świetny punkt na przerwę lub spotkanie z przyjaciółmi.



## Drążek strażacki

**Fizyczne:** koordynacja jest wspierana podczas schodzenia w dół, podobnie jak mięśnie ramion i tułowia. Lądowanie wzmacnia gęstość kości, która jest budowana na całe życie we wczesnym dzieciństwie. **Społeczno-Emocjonalne:** podejmowanie zwrotów i ryzyka. **Poznawcze:** małe dzieci rozwijają swoje zrozumienie przestrzeni, prędkości i odległości podczas szybkiego zjeżdżania.



## Pająk do wspinaczki

**Fizyczne:** koordynacja krzyżowa i siła mięśni są rozwijane podczas wspinaczki i czołgania się po nierównomiernie rozłożonych linach. **Społeczno-Emocjonalne:** Umiejętności przyjmowania kolejności i nawiązywania kontaktów towarzyskich są wspierane podczas siedzenia z przyjaciółmi lub interakcji w sieci.



## Hamak

**Fizyczne:** koordynacja oraz ćwiczenie równowagi przy bujaniu się. **Społeczno-Emocjonalne:** spotkania, lekkie przepychanki z kolegami i koleżankami, zmienianie się zadaniami. **Poznawcze:** dla maluchów rozumiejących przyczynę i skutek.




## Wspinacz rurowy

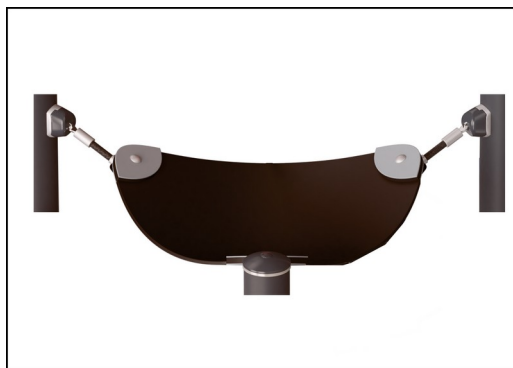
**Fizyczne:** siła mięśni, koordynacja ruchowa i świadomość przestrzenna - podczas wspinaczki. **Społeczno-Emocjonalne:** zachęcają do spotkań towarzyskich podczas siedzenia na drążkach.

# FunPoint, Wspinacz

PCT803




Panel Muzyczny Ksylofon wykonany jest z materiału HDPE w 19 mm EcoCore™. EcoCore™ to bardzo trwały, przyjazny dla środowiska materiał. Rury są wykonane z odlewanego ciśnieniowo aluminium, specjalnie dostosowanego do warunków zewnętrznych.



Membrany wykonane są z gumowych materiałów przetestowanych z odpornością na tarcie o jakości taśm sklepowych z odpornością na promieniowanie UV. Membrany są przetestowane i zgodne z wymaganiami REACH dla PAH. Połączone 4-warstwy zbrojenia wykonane są z wyplatanej poliestru. Zbrojenie i dwie warstwy dają całkowitą grubość membrany 7,5mm.




Siedziska z linowych pętli wykonane są z pojedynczej splatanej 16mm liny PES. Lina polietrowa wykonana jest w 95% z materiałów pokonsumenckich i jest indukcyjnie tapiana w każde włókno. PES ma wysoką wytrzymałość, także na promieniowanie UV. Pętle linowe są połączone przez nylonowe (PA6) łączniki.



Elementy ze stali nierdzewnej wykonane są z wysokiej jakości stali. Stal jest czyszczona po wyprodukowaniu przez piaskowanie, aby zapewnić gładką powierzchnię zjazdową.



Malowane proszkowo słupki wykonane są z wysokiej jakości wstępnie ocynkowanej stali z górnym wykończeniem malowanym proszkowo. Wierzchołki słupów zamykane są zaślepkami z nylonu stabilizowanego UV (PA6).



Stalowe elementy wykonane są ze stali galwanizowanej ogniowo przy użyciu cynku bezołowiowego od wewnątrz i zewnątrz. Galwanizacja posiada idealną odporność na korozję i wymaga minimalnych nakładów na konserwację.

Nr produktu PCT803-0901

## Informacje Dotyczące Instalacji

Max. wysokość upadku	206 cm
Strefa bezpieczeństwa	34,9 m <sup>2</sup>
Czas instalacji	16,2
Objętość wykopu	0,32 m <sup>3</sup>
Objętość betonu	0,02 m <sup>3</sup>
Głębokość podstawy (standardowa)	90 cm
Waga przesyłki	417 kg
Opcje kotwiczenia	W ziemi ✓ Powierzchnia ✓

## Informacje o Gwarancji

EcoCore HDPE	Dożywotnia
Membrana	2 lata
Liny & Sieci	10 lat
Części Zapasowe	10 lat
Elementy ze Stali Nierdz.	Dożywotnia



# Dane Dotyczące Zrównoważonego Rozwoju

PCT803



**Od wydobycia surowców do opuszczenia wytwórni A1–A3**

**Całkowita emisja CO<sub>2</sub>**

**CO<sub>2</sub>e na kg produktu**

**Materiały pochodzące z recyklingu**

kg CO<sub>2</sub>e

kg CO<sub>2</sub>e/kg

%

**PCT803-0901**

881,57

2,86

52,50

Ogólne ramy stosowane dla tych czynników to Środowiskowa Deklaracja Produktu (EPD), która określa ilościowo "informacje środowiskowe dotyczące cyklu życia produktu i umożliwia porównywanie produktów spełniających tę samą funkcję" (ISO, 2006). W niniejszym dokumencie przyjęto strukturę i zastosowano podejście oceny cyklu życia w odniesieniu do całego etapu produktu, od surowców po produkcję (A1-A3).

## Kompan A/S

C.F. Tietgens Boulevard 32C  
DK-5220 Odense SØ  
Denmark



## Verification of CO<sub>2</sub> calculation of: Play systems



Data version no. 2023-10-05

The CO<sub>2</sub> calculation and data are in compliance with the principles of a carbon footprint impact according to the GHG protocol (Greenhouse Gas Protocol), Scope 3, cradle to gate related to all individual components in the product category: "Play systems" represented by item no.: PCM200321-0950.

(Scope 3 emissions include emission sources in the upstream and downstream value chain).

**Date: 30. October 2023 | Valid until: 30. October 2025**

**Verified by:**

Julie Marie Vejsgaard Larsen, LCA & EPD Consultant

Verification based on report: Validation of CO<sub>2</sub> calculation of 9 categories of Kompan product line, version 1.0, prepared by: Bureau Veritas HSE, Denmark: Julie M. V. Larsen.

**Publication date: 30. October 2023**

By Bureau Veritas HSE  
www.bureauveritas.dk  
+45 7731 1000



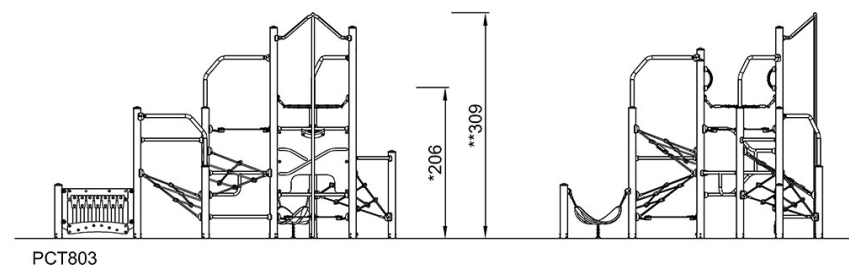
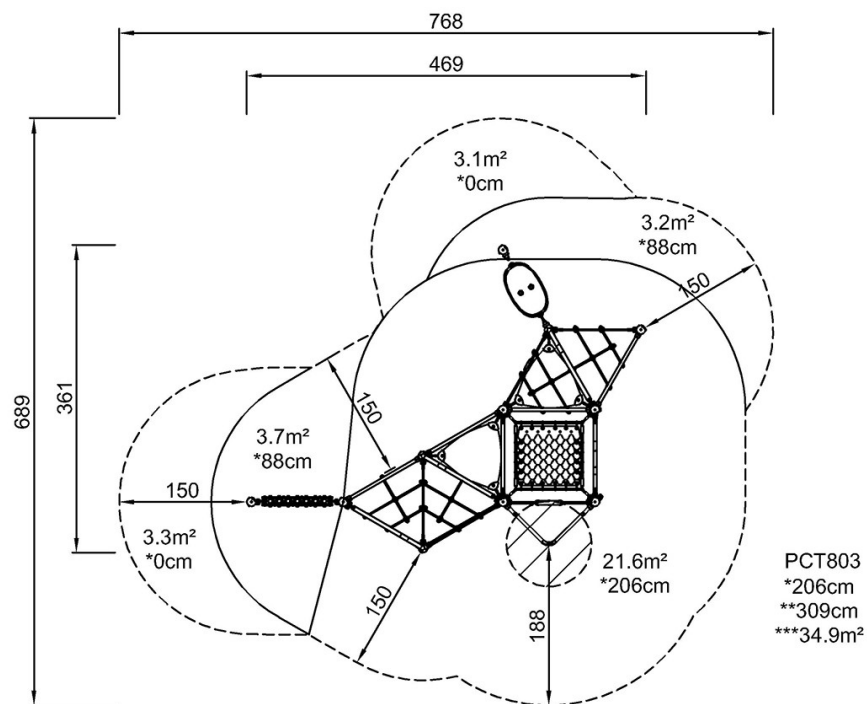
# FunPoint, Wspinacz

PCT803

**KOMPANI**  
Let's play

\* Max Wys. Upadku | \*\* Wysokość | \*\*\* Strefa Bezpieczeństwa

\* Max Wys. Upadku | \*\* Max Wysokość



[Kliknij, aby zobaczyć RZUT Z GÓRY](#)

[Kliknij, aby zobaczyć RZUT BOCZNY](#)