

Szlak Ekspedycyjny

CRP200801

KOMPAN
Let's play






Niesamowity Szlak Ekspedycyjny oferuje bogatą i zróżnicowaną zabawę, która przyciągnie maluchy ponownie i ponownie. To dżungla wyzwań dla małych dzieci, które intensywnie trenują umiejętności motoryczne. Kołyszące się liny, mosty, przeszkody i schronienia ćwiczą zmysł równowagi, koordynację i propriocepcję. Rozwijanie tych umiejętności motorycznych zaszczepia w


dziecku zrozumienie jego możliwości fizycznych i obejmuje zrozumienie przestrzeni, kształtów i miar, co ma fundamentalne znaczenie dla zrozumienia matematyki. Dobre umiejętności motoryczne stanowią podstawę pewności siebie i zdolności do bezpiecznego poruszania się w otoczeniu. Różne miejsca spotkań zachęcają do nawiązywania kontaktów towarzyskich, co wspiera zrozumienie relacji

kulturowych i społecznych, które pomogą nawiązać przyjaźnie na całe życie. Panele do zabawy i manipulacyjne detale zachęcają do teatralnej zabawy. Sceniczna zabawa buduje umiejętności komunikacyjne, językowe i społeczne. Dzieci uczą się, jak wyrażać siebie i jak być rozumianym przez przyjaciół i otoczenie.



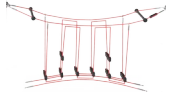
Dane mogą się zmienić bez powiadomienia.

Nr produktu CRP200801-0902	
Ogólne Informacje o Produkcie	
Wymiary DxSzxW	1141x712x311 cm
Grupa wiekowa	2+
Max. Ilość Osób	35
Dostępne kolory	  



Szlak Ekspedycyjny

CRP200801



Asymetryczny mostek z płotków

Fizyczne: mięśnie ramion, nóg i tułowia są ćwiczone podczas wspinania się lub przechodzenia przez most. Równowaga, świadomość przestrzenna i propriocepcja są stymulowane, a umiejętności motoryczne pomagają dzieciom poruszać się pewnie. **Společno-Emocjonalne:** współpraca i zmiana kolejności są wspierane podczas mijania innych dzieci. **Poznawcze:** zrozumienie przyczyny i skutku jest wspierane przez odbijający się efekt ruchów innych osób.



Kula i panel twarzy

Společno-Emocjonalne: współpraca i komunikacja z innymi. Rozwijanie umiejętności przyjmowania kolejności i empatii w oczekiwaniu na swoją kolej. **Poznawcze:** stymuluje teorię w myśleniu: inni mogą odczuwać inne emocje. Stymuluje rozumienie symboli oraz mimiki twarzy jako symbolicznie wyrażanych emocji. **Twórcze:** umieszczanie kuli w różnych pozycjach.




Most kaskadowy

Fizyczne: Trenuje równowagę, koordynację i świadomość przestrzenną. Rozwija u dzieci poczucie rytmu i wycucie czasu podczas przemieszczania się po moście. Wszystkie mięśnie są używane do trzymania się mocno. **Společno-Emocjonalne:** zachowanie kolejności i branie pod uwagę innych podczas mijania się. **Poznawcze:** zrozumienie przyczyny i skutku jest wspierane przez odbijający się efekt ruchów innych osób.



Kapsuły Lilie Wodne

Fizyczne: dzieci rozwijają zwinność, równowagę i koordynację krzyżową podczas chodzenia lub biegania z kapsuły do kapsuły. **Společno-Emocjonalne:** możliwość wykonywania zwrotów i współpracy, a także miejsce na odpoczynek z przyjaciółmi w pozycji siedzącej.



Domek na drzewie

Fizyczne: sprężysta membrana rozwija zmysł równowagi, gdy dzieci stoją lub siedzą. **Společno-Emocjonalne:** świetne miejsce na przerwę lub spotkanie z przyjaciółmi. Okna zachęcają do interakcji między wewnątrz a otoczeniem. **Poznawcze:** sugeruje temat i wspiera teatralną zabawę, która stymuluje umiejętności językowe i komunikacyjne. Bąbelkowe okno zniekształca dźwięk głosu, rozwijając zrozumienie przyczyny i skutku.



Otwór do czołgania z oknem bąbelkowym i membraną

Fizyczne: otwór umożliwia wspinanie się i czołganie, rozwijając koordynację krzyżową, propriocepcję i świadomość przestrzenną. **Společno-Emocjonalne:** współpraca i wykonywanie zwrotów podczas mijania się. **Poznawcze:** rozumienie przestrzeni, kształtu i miary podczas sprawdzania, czy ciało mieści się w otworze. Zrozumienie trwałości obiektu podczas grania w gry takie jak peek-a-boo.



Stepper fala

Fizyczne: ćwiczy zmysł równowagi, fundamentalny dla wszystkich innych umiejętności motorycznych. Dzięki temu dzieci mogą pewnie i bezpiecznie poruszać się po świecie. **Společno-Emocjonalne:** umiejętności wykonywania zwrotów i negocjowania podczas przechodzenia obok siebie oraz siedzenia, stania, skakania. **Poznawcze:** wspiera rozumienie przyczynowo-skutkowe, gdy stopnie lekko przechylają się zgodnie z ruchami dzieci.


Szlak Ekspedycyjny

CRP200801

KOMPAN
Let's play



Liny ze stabilizowanych UV splotów liny PES z wewnętrznym wzmocnieniem z linki stalowej. Przędza poliestrowa wykonana jest w +95% z materiałów poużytkowych i jest indukcyjnie topiona na każdym splocie, aby uzyskać doskonałą odporność na zużycie.




Zaciski "S" Corocord są używane jako uniwersalne połączenia w produktach Corocord. 8mm pręty ze stali nierdzewnej z zaokrąglonymi krawędziami są dociskane na linę przez specjalną prasę hydrauliczną co sprawia, że jest to idealne połączenie: bezpieczne, wytrzymałe i odporne na wandalizm, a wszystko to przy typowych ruchach linowych konstrukcji zabawowych.



Powierzchnie stalowe są ocynkowane ogniowo wewnątrz i na zewnątrz cynkiem bezołowiowym. Ocynkowanie ma doskonałą odporność na korozję w środowisku zewnętrznym i wymaga niewielkiej konserwacji.



Panele EcoCore™ o grubości 19mm. EcoCore™ to wysoce wytrzymały i przyjazny dla środowiska materiał, który nie tylko jest recyklingowalny, ale także sam w sobie zawiera w +95% materiał pochodzący z opakowań po żywności, które zostały poddane procesowi recyklingu.



Klamry typu Smart Corocord są starannie zaprojektowane w każdym szczególe, aby zapewnić najwyższą wszechstronność wykonania z wysokiej jakości materiału aluminiowego. Klamry typu Smart mocowane są wokół słupków za pomocą czterech stalowych śrub. Nieużywane punkty mocowania zabezpieczone są zaślepkami PA.



Okrągłe słupki w kolorze szarym są wsparte na ocynkowanej ogniowo stali i wykonane z formowanego w 75% poużytkowego materiału PP z antypoślizgowym wzorem i teksturowaną powierzchnią.

Nr produktu CRP200801-0902

Informacje Dotyczące Instalacji

Max. wysokość upadku	78 cm
Strefa bezpieczeństwa	78,0 m ²
Czas instalacji	37,4 godziny
Objętość wykopu	3,66 m ³
Objętość betonu	2,36 m ³
Głębokość podstawy (standardowa)	90 cm
Waga przesyłki	1.261 kg
Opcje kotwienia	W ziemi ✓ Powierzchnia ✓

Informacje o Gwarancji

Lina Corocord	10 lat
EcoCore HDPE	Dożywotnia
Galw. Stal	Dożywotnia
Pokłady PP	10 lat
Części Zapassowe	10 lat



Dane Dotyczące Zrównoważonego Rozwoju

CRP200801



**Od wydobycia
surowców do
opuszczenia wytwórni
A1–A3**

**Całkowita
emisja
CO₂**

**CO₂e na
kg
produktu**

**Materiały
pochodzą
ce z
recyklingu**

kg CO₂e

kg CO₂e/kg

%

CRP200801-0902

2.724,53

2,88

57,53

Ogólne ramy stosowane dla tych czynników to Środowiskowa Deklaracja Produktu (EPD), która określa ilościowo "informacje środowiskowe dotyczące cyklu życia produktu i umożliwia porównywanie produktów spełniających tę samą funkcję" (ISO, 2006). W niniejszym dokumencie przyjęto strukturę i zastosowano podejście oceny cyklu życia w odniesieniu do całego etapu produktu, od surowców po produkcję (A1-A3).

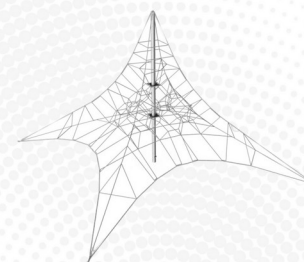
Kompan A/S

C.F. Tietgens Boulevard 32C
DK-5220 Odense SØ
Denmark

Validation of CO₂
calculation method
BUREAU VERITAS
HSE Denmark A/S



**Verification of CO₂ calculation of:
Corocord**



Data version no. 2023-10-05

The CO₂ calculation and data are in compliance with the principles of a carbon footprint impact according to the GHG protocol (Greenhouse Gas Protocol), Scope 3, cradle to gate related to all individual components in the product category: "Corocord" represented by item no.: COR314011-1101.

(Scope 3 emissions include emission sources in the upstream and downstream value chain).

Date: 30. October 2023 | Valid until: 30. October 2025

Verified by:

Julie Marie Vejsgaard Larsen, LCA & EPD Consultant

Verification based on report: Validation of CO₂ calculation of 9 categories of Kompan product line, version 1.0, prepared by: Bureau Veritas HSE, Denmark: Julie M. V. Larsen.

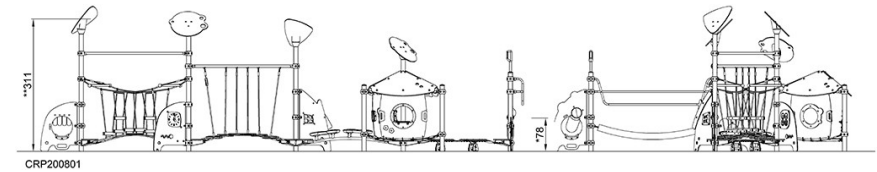
Publication date: 30. October 2023

By Bureau Veritas HSE
www.bureauveritas.dk
+45 7731 1000



CRP200801

* Max Wys. Upadku | ** Wysokość | *** Strefa Bezpieczeństwa



[Kliknij, aby zobaczyć RZUT BOCZNY](#)