



Kletterwürfel BLOQX 4

BLX4104




Produktnummer BLX410403-3717	
Allgemeine Produktinformation	
Maße L x B x H	455x300x300 cm
Empfohlenes Alter	8+
Kapazität (Nutzer)	22
Farbauswahl	



Die ikonischen, geometrisch geformten Kletterblöcke ermutigen besonders Teenager und ältere Kinder zum Klettern. Mit seinem skulpturähnlichen Aussehen und professionellen Klettergriffen lädt BLOQX zu einschätzbaren Kletterherausforderungen und Spielen ein. Das Design lässt mit seinen Erhebungen und Vertiefungen Raum für Geselligkeit und Austausch. Die Möglichkeit, in


der eigenen Geschwindigkeit zu klettern, zu kriechen und zu balancieren, macht das BLOQX zu einer sicheren Option für Kinder mit unterschiedlichen Fähigkeiten. Das Erschaffen von neuen Kletterrouten und -methoden mit Freunden oder individuell sorgt für stundenlangen Nervenkitzel und Kletterspaß. Die abwechslungsreichen Griff- und Panelpositionen helfen bei der Entwicklung von

Muskelkraft und folgenden motorischen Fähigkeiten: Körperübergreifende Koordination, Propriozeption und Raumwahrnehmung, die sich positiv auf die Konzentrationsfähigkeit und sozial-emotionale Fähigkeiten wie Rücksichtnahme auswirken, die beim gemeinsamen Klettern und Treffen der Kinder auf dem BLOQX zum Tragen kommt.




Kletterwürfel BLOQX 4

BLX4104




Klettergriffe

Kognitiv: Logisches Denken beim Ausarbeiten von Routen und Einprägen von Griffpositionen, die man beim Klettern nicht sehen kann.



Mehrere Kletterblöcke

Physisch: entwicklung von Gleichgewichtssinn, Propriozeption und räumlicher Wahrnehmung. Training der Arm-, Bein- und Rumpfmuskulatur beim längeren Klettern, sowie Stärkung der Knochendichte beim Abspringen. **Sozial-Emotional:** zusammenspiel, Rücksichtnahme, Abwechseln, Risikobereitschaft, Selbstbewusstsein beim Klettern und Helfen anderer. **Kognitiv:** logisches Denken beim Entdecken neuer Routen.



Schräge Panels


Physisch: gleichgewichtssinn und Propriozeption beim Sitzen während Pausen. Aufbau der Knochendichte in jungen Jahren für das weitere Leben beim Abspringen.

Sozial-Emotional: treffpunkte, von denen aus man anderen Kindern helfen kann. Auf dem BLOQX™ wird sich häufig abgewechselt und geholfen.



Kletterstollen

Physisch: geschicklichkeit, Kreuzkoordination und Raumgefühl - alles wichtig um den Körper sicher in der jeweiligen Umgebung zu bewegen. Das Schieben und Ziehen und der Einsatz von Fingern, Armen, Beinen und Rumpf stärken die Muskeln.




Treffpunkt

Physisch: gleichgewichtssinn beim Sitzen auf der schrägen Oberfläche. **Sozial-Emotional:** interaktion, Abwechseln, Rücksichtnahme auf andere.

Kletterwürfel BLOQX 4

BLX4104



Hochdruckgeformte PP-Kletterwände (Polypropylen) mit hervorragender Schlagzähigkeit ist innerhalb einer großen Temperaturspanne verwendbar. Die Wände bestehen zu 75% aus recycelten Post-Consumer-Materialien in leuchtenden Farben. Die Farbe Blaugrün besteht zu 75% aus recycelten Abfällen aus der maritimen Industrie. Die Außenfläche hat ein integriertes Muster und eine schmutzabweisende Oberflächenstruktur.



Abgerundete Verbindungselemente aus hochwertigem, bleifreiem Aluminium mit versenkten Edelstahl Schrauben. In sonnigen Umgebungen können die Verbindungselemente optional mit einer Pulverbeschichtung geliefert werden, welche die Wärmeabsorption reduziert.



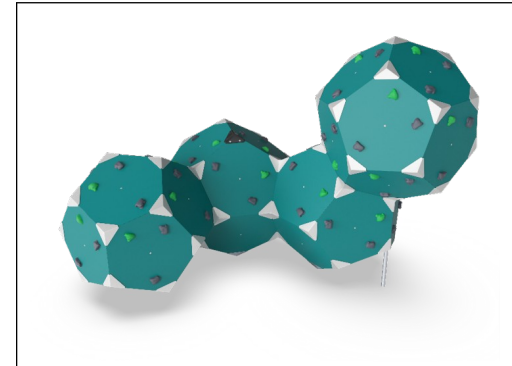
Die KOMPAN Klettergriffe bieten optimalen Halt beim Spielen und sind dank integrierter Stahlstifte gegen unerwünschte Drehungen gesichert. An jeder Kletterwand befinden sich jeweils drei Griffe aus Silikon. Erhältlich in den Farben Grün und Schwarz.



Die Würfel verfügen über ein einzigartiges Fundament, welches die passgenaue Positionierung der Würfel sicherstellt.



Die rutschfeste Sicherheitswand sorgt für sicheres Klettern unter allen Wetterbedingungen. Die oberen Verbindungselemente sind mit weichem PUR (Polyurethan) beschichtet.



Die blaugrünen GreenLine BLOQX-Produkte werden aus geformten PP-Paneelen hergestellt, die zu 75 % aus recycelten Abfällen aus der maritimen Industrie und zu 25 % aus Neuware bestehen. Die Kletterwände sind mit einem einzigartigen Muster versehen, das eine rutschfeste Oberflächenstruktur bietet. GreenLine gewährleistet den niedrigstmöglichen CO2e-Emissionsfaktor.

Produktnummer BLX410403-3717


Montage-Information

Max. freie Fallhöhe	300 cm
Fläche des Fallraums	39,7 m ²
Gesamt-Montagezeit	27,8
Erforderlicher Erdaushub	1,64 m ³
Betonbedarf	0,45 m ³
Fundamenttiefe (Standard)	90 cm
Versandgewicht	624 kg
Verankerungsoptionen	TV ✓ OFM ✓

Garantie-Information

Klettergriffe	10 Jahre
Kletterwände (PP)	10 Jahre
Verzinkter Stahl	Lebenslang
Ersatzteilgarantie	10 Jahre






Von der Wiege bis zum Werkstor („cradle to gate“) (A1–A3)

CO ₂ -Emissionen gesamt	CO ₂ e pro kg	Recycelte Materialien
kg CO ₂ e	kg CO ₂ e pro kg	%
846,70	1,85	62,32

Den allgemeinen Rahmen für diese Faktoren bilden die Umweltproduktdeklarationen (EPDs). Mithilfe dieser Grundregeln können die Umweltinformationen über den Lebenszyklus eines Produkts hinweg quantifiziert und Vergleiche zwischen Produkten, die dieselbe Funktion erfüllen, angestellt werden (vgl. ISO, 2006). Diese Struktur wird hier befolgt. Der Ansatz zur Lebenszyklusbewertung wird dabei auf die gesamte Herstellungsphase – vom Rohstoff bis zur Herstellung (A1–A3) – angewendet.

Kompan A/S

C.F. Tietgens Boulevard 32C
DK-5220 Odense SØ
Denmark



Verification of CO₂ calculation of: Challengers & Climbers



Data version no. 20213-10-05

The CO₂ calculation and data are in compliance with the principles of a carbon footprint impact according to the GHG protocol (Greenhouse Gas Protocol), Scope 3, cradle to gate related to all individual components in the product category: "Challenger & Climbers" represented by item no.: GXY941032-3717.

(Scope 3 emissions include emission sources in the upstream and downstream value chain).

Date: 30. October 2023 | Valid until: 30. October 2025

Verified by:

Julie Marie Vejsgaard Larsen, LCA & EPD Consultant

Verification based on report: Validation of CO₂ calculation of 9 categories of Kompan product line, version 1.0, prepared by: Bureau Veritas HSE, Denmark: Julie M. V. Larsen.

Publication date: 30. October 2023

By Bureau Veritas HSE
www.bureauveritas.dk
+45 7731 1000

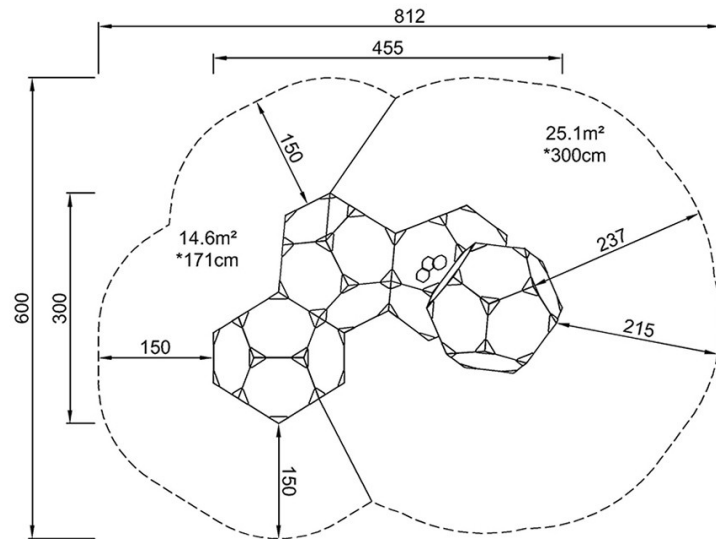


Kletterwürfel BLOQX 4

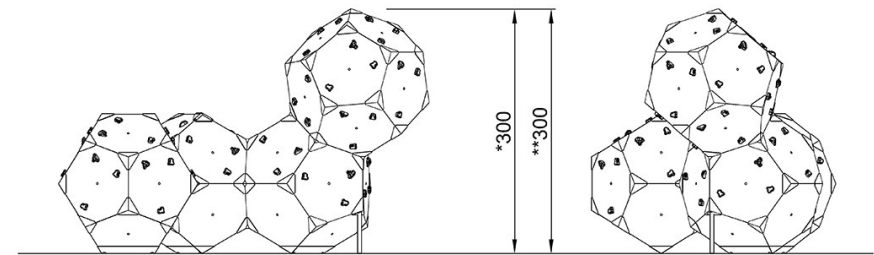
BLX4104

* Max freie Fallhöhe | ** Gesamthöhe | *** Fläche des Fallraums

* Max freie Fallhöhe | ** Gesamthöhe



BLX410403
*300cm
**300cm
***39.7m²



BLX410403

[Klicken Sie hier, um die DRAUFSICHT anzuzeigen](#)

[Klicken Sie hier, um die SEITENANSICHT anzuzeigen](#)