

Sand Desk z siedzeniami

PCM502



KOMPANI
Let's play



Sand Desk z siedzeniami natychmiast przyciąga i wita niemowlęta i maluchy swoim rozmiarem odpowiednim do wieku i uroczym motywem kwiatowym. Biurko to ergonomicznie idealne miejsce do pracy z luźnymi elementami, w gronie przyjaciół lub opiekunów. Żółta miska to doskonały pojemnik na materiały. Można go podnieść i opróżnić, co

jest ulubionym zajęciem małych dzieci. Sand Desk z siedzeniami zachęca do zabawy towarzyskiej: trzy siedzenia są rozmieszczone tak, aby zapewnić kontakt wzrokowy. Dorośli mogą siedzieć na stole, aby nieformalnie lub formalnie kierować zabawą. Piaskowe biurko z siedziskami daje maluchom możliwość wyrwania się z dzikiej akcji na placach zabaw.

To wytchnienie wydłuża czas, jaki mogą spędzić na zabawie. Daje możliwość oglądania i inspirowania się rówieśnikami na placu zabaw i nawiązywać kontakty towarzyskie i zawierać przyjaźnie.

Nr produktu PCM502-0601	
Ogólne Informacje o Produkcje	
Wymiary DxSzxW	135x128x42 cm
Grupa wiekowa	6m+
Max. Ilość Osób	3
Dostępne kolory	 



Dane mogą się zmienić bez powiadomienia.

Sand Desk z siedzeniami

PCM502

KOMPANI
Let's play



Zbiornik wodny

Społeczno-Emocjonalne: miejsce spotkań dla współpracy i dzielenia się. **Poznawcze:** miskę można podnosić i opróżniać, co urozmaica zabawę i rozwija umiejętności logicznego myślenia.



Siedzisko


Społeczno-Emocjonalne: oferuje punkt do odpoczynku i punkt do spotkania i dzielenia się wrażeniami.

Sand Desk z siedzeniami

PCM502



Panele wykonane są z 19mm EcoCore™. EcoCore™ to niezwykle wytrzymały materiał, przyjazny środowisku, który nie tylko może być poddany procesowi recyklingu, ale również jego podstawa wykonana jest w 95% z materiałów pokonsumenckich wykonanych z zużytych opakowań po żywności.



Stalowe elementy wykonane są ze stali galwanizowanej ogniowo przy użyciu cynku bezołowiowego od wewnątrz i zewnątrz. Galwanizacja posiada idealną odporność na korozję i wymaga minimalnych nakładów na konserwację.

Nr produktu PCM502-0601	
Informacje Dotyczące Instalacji	
Max. wysokość upadku	22 cm
Strefa bezpieczeństwa	14,3 m ²
Czas instalacji	2,6
Objętość wykopu	0,22 m ³
Objętość betonu	0,00 m ³
Głębokość podstawy (standardowa)	65 cm
Waga przesyłki	83 kg
Opcje kotwiczenia	W ziemi ✓ Powierzchnia ✓
Informacje o Gwarancji	
EcoCore HDPE	Dożywotnia
Galw. Stal	Dożywotnia
Elementy z litego tworzywa sztucznego	10 lat
Części Zapasowe	10 lat



Dane Dotyczące Zrównoważonego Rozwoju

PCM502



Od wydobycia surowców do opuszczenia wytwórni A1–A3

Całkowita emisja CO₂

CO₂e na kg produktu

Materiały pochodzące z recyklingu

kg CO₂e

kg CO₂e/kg

%

PCM502-0601

88,73

2,03

61,86


Ogólne ramy stosowane dla tych czynników to Środowiskowa Deklaracja Produktu (EPD), która określa ilościowo "informacje środowiskowe dotyczące cyklu życia produktu i umożliwia porównywanie produktów spełniających tę samą funkcję" (ISO, 2006). W niniejszym dokumencie przyjęto strukturę i zastosowano podejście oceny cyklu życia w odniesieniu do całego etapu produktu, od surowców po produkcję (A1-A3).

Kompan A/S

C.F. Tietgens Boulevard 32C
DK-5220 Odense SØ
Denmark



Verification of CO₂ calculation of: Themed play systems



Data version no. 2023-10-05

The CO₂ calculation and data are in compliance with the principles of a carbon footprint impact according to the GHG protocol (Greenhouse Gas Protocol), Scope 3, cradle to gate related to all individual components in the product category: "Themed play systems" represented by item no.: MSC641100-3717P.

(Scope 3 emissions include emission sources in the upstream and downstream value chain).

Date: 30. October 2023 | Valid until: 30. October 2025

Verified by:

Julie Marie Vejsgaard Larsen, LCA & EPD Consultant

Verification based on report: Validation of CO₂ calculation of 9 categories of Kompan product line, version 1.0, prepared by: Bureau Veritas HSE, Denmark: Julie M. V. Larsen.

Publication date: 30. October 2023

By Bureau Veritas HSE
www.bureauveritas.dk
+45 7731 1000

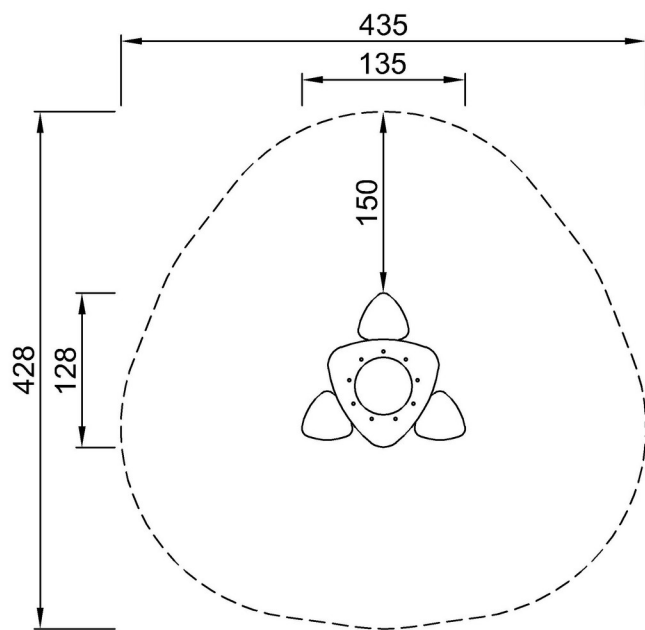


Sand Desk z siedzeniami

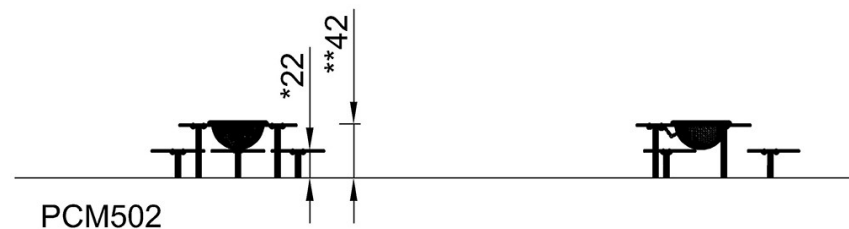
PCM502

* Max Wys. Upadku | ** Wysokość | *** Strefa Bezpieczeństwa

* Max Wys. Upadku | ** Max Wysokość



PCM502
*22cm
**42cm
***14.3m²



[Kliknij, aby zobaczyć RZUT Z GÓRY](#)

[Kliknij, aby zobaczyć RZUT BOCZNY](#)