

Torre Mega con Tetto


PCM100831

KOMPAN
Let's play

Codice articolo PCM100831-0951

Informazioni generali prodotto

| | |
|--------------------|---|
| Dimensioni (LxLxA) | 477x394x320 cm |
| Età d'uso | 2+ |
| Capacità di gioco | 19 |
| Opzioni colori |  |



Il Mega Deck è un cerchio ludico per tutti: ognuno troverà qualcosa da fare, a entrambi i livelli di gioco. Questo rende l'unità di gioco estremamente attraente e fa in modo che i bambini tornino a cercarne altre, ancora e ancora. C'è molta ricchezza di attività tattili. A livello del suolo è possibile arrampicarsi, ondeggiare e giocare con i pannelli ludici. La

scala o la parete di arrampicata portano il bambino verso l'alto, allenando in entrambi i casi la cross-coordinazione. Si tratta di un'importante abilità motoria: alternare la metà destra e sinistra del corpo allena la cooperazione tra la parte destra e sinistra del cervello, fondamentale per le successive capacità di lettura. Il doppio scivolo fa

emozionare e allena i muscoli centrali e l'equilibrio mentre i bambini scendono. C'è spazio anche per un accompagnatore. Per tutti i bambini, l'arrampicata a riccioli aggiunge un'esperienza di scivolamento rotante, stimolando la consapevolezza spaziale mentre il bambino scende verso il basso.



Torre Mega con Tetto

PCM100831



Arrampicatore arricciato

Fisico: la coordinazione e la propriocezione sono supportate quando si posizionano correttamente braccia e gambe per scendere. Senso dell'equilibrio durante la rotazione. Muscoli delle braccia per mantenere la presa. **Socio-emotivo:** empatia stimolata dal fare a turno. **Cognitivo:** pensiero logico quando si posizionano le braccia e le gambe per la rotazione verso il basso.




Amaca

Fisico: coordinazione e senso dell'equilibrio quando si ondeggia. **Socio-emotivo:** incontro, spingendo delicatamente gli amici avanti e indietro, facendo a turno. **Cognitivo:** per la comprensione di cause ed effetti da parte dei bambini.



Pannello musicale Xilofono

Socio-emotivo: invita all'interazione sociale e alla co-creazione di più bambini, da entrambe le parti. **Cognitivo:** comprensione della causa e dell'effetto quando si colpiscono i tubi e si crea il suono. **Creativo:** la creazione di diverse intensità e tonalità stimola le capacità creative.



Pannello del tris

Socio-emotivo: stimola la comunicazione e la capacità di rispettare i turni. **Cognitivo:** supporto alla comprensione delle regole, al pensiero strategico. **Creativo:** lasciando segni quando i tumbler vengono lasciati in nuove posizioni.



Arrampicatore

Fisico: favorisce la coordinazione trasversale e la forza di gambe, braccia e mani. **Socio-emotivo:** l'inclinazione fa sentire l'arrampicata sicura, soprattutto per i bambini più piccoli.



Doppio scivolo

Fisico: lo scivolamento sviluppa la consapevolezza spaziale e il senso dell'equilibrio. Inoltre, i muscoli del core vengono allenati quando si sta seduti in posizione eretta e si scende. **Socio-emotivo:** invita alla socializzazione, favorisce il gioco tra genitori e figli e tra coetanei. **Cognitivo:** i bambini piccoli allenano la comprensione dello spazio, della velocità e delle distanze quando scivolano velocemente.



Scala accessibile

Fisico: la salita delle scale accessibili è adatta a tutti e favorisce la coordinazione trasversale e la muscolatura di braccia e gambe. Per i bambini più piccoli, si sviluppa la camminata sulle scale e l'alternanza dei piedi. **Socio-emotivo:** spazio per pause attive e accompagnatori adulti. Uno spazio inclusivo.

Torre Mega con Tetto

PCM100831

KOMPAN
Let's play



Pannelli di EcoCore™ da 19 mm. EcoCore™ è un materiale altamente resistente ed ecologico, che non solo è riciclabile dopo l'uso, ma è anche costituito da un nucleo prodotto al 100% da materiale riciclato.



Main posts with hot dip galvanized steel footing are available in different materials: Pressure impregnated pine wood posts. Pre-galvanized inside and outside with powder coated top finish steel posts. Lead free aluminum with color anodized top finish. Greenline TexMade posts of 95% post-consumer recycled PE and textile waste.



All decks are supported by unique designed low-carbon aluminum profiles with multiple attachment options. The grey colored molded decks are made of 75% post-consumer waste PP material with a non-skid pattern and texture surface.



Gli scivoli possono essere scelti in sei diversi colori e tre differenti materiali: gli scivoli in PE sono mono pezzo dritti o curvi, gli scivoli con parti in EcoCore™ e acciaio inossidabile, gli scivoli in acciaio inossidabile mono pezzo per soluzioni più resistenti al rischio di vandalismo.



Le parti in acciaio sono realizzate con acciaio inossidabile di alta qualità. L'acciaio viene pulito con un processo di decapaggio totale dopo la produzione per garantire superfici di scorrimento lisce e pulite.



KOMPAN GreenLine versions are designed with ultimate environmentally friendly materials with lowest possible CO2e emission factor. TexMade post, EcoCore™ panels of 95% post-consumer recycled waste and molded PP decks.

Codice articolo PCM100831-0951

Informazione installazione

| | |
|-------------------------------|-----------------------------|
| Max. altezza di caduta | 204 cm |
| Superficie di sicurezza | 37,6 m² |
| Tempo d'installazione totale | 23,1 |
| Volume di scavo | 0,90 m³ |
| Volume di calcestruzzo | 0,11 m³ |
| Profondità di base (standard) | 90 cm |
| Peso della spedizione | 911 kg |
| Opzioni ancoraggio | Interrato ✓ Superficie ✓ |

Garanzie

| | |
|----------------------------|-----------------|
| EcoCore | Garanzia a vita |
| Pali (verniciatura) | 10 anni |
| Superfici in PP | 10 anni |
| Corde e reti | 10 anni |
| Garanzia pezzi di ricambio | 10 anni |



Sustainability Data

PCM100831



| Cradle to Gate A1-A3 | Emissioni totali di CO ₂ | CO ₂ e/kg | Materiali riciclati |
|----------------------|---|-------------------------|------------------------|
| | kg CO ₂ e | kg CO ₂ e/kg | % |
| PCM100831-0951 | 1.049,23 | 1,63 | 67,68 |
| PCM100831-0901 | 1.135,15 | 1,92 | 62,39 |

Il quadro complessivo applicato a questi fattori è la Dichiarazione Ambientale di Prodotto (EPD), che quantifica "le informazioni ambientali sul ciclo di vita di un prodotto e consente confronti tra prodotti che svolgono la stessa funzione" (ISO, 2006). Questo segue la struttura e applica un approccio di Valutazione del Ciclo di Vita (LCA) all'intero stadio del prodotto, dalla materia prima fino alla produzione (A1-A3).

Verification of CO₂ calculation of: Play systems



Data version no. 2023-10-05

The CO₂ calculation and data are in compliance with the principles of a carbon footprint impact according to the GHG protocol (Greenhouse Gas Protocol), Scope 3, cradle to gate related to all individual components in the product category: "Play systems" represented by item no.: PCM200321-0950.

(Scope 3 emissions include emission sources in the upstream and downstream value chain).

Date: 30. October 2023 | Valid until: 30. October 2025

Verified by:

Julie Marie Vejsgaard Larsen, LCA & EPD Consultant

Verification based on report: Validation of CO₂ calculation of 9 categories of Kompan product line, version 1.0, prepared by: Bureau Veritas HSE, Denmark: Julie M. V. Larsen.

Publication date: 30. October 2023



By Bureau Veritas HSE
www.bureauveritas.dk
+45 7731 1000

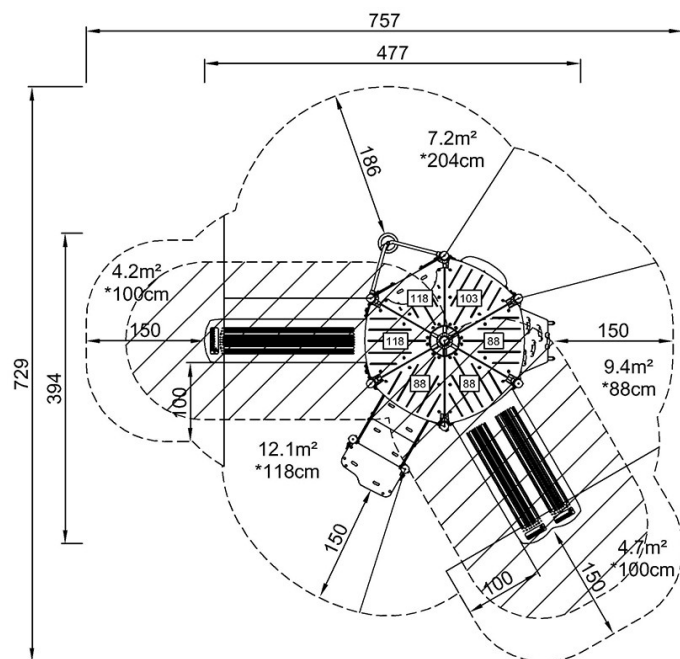


Torre Mega con Tetto

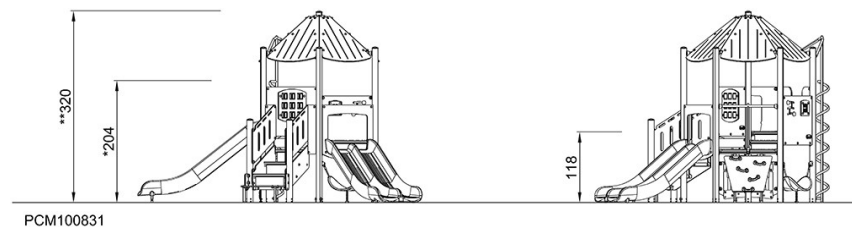
PCM100831

Altezza di caduta massima | Altezza totale | Superficie di sicurezza

Altezza di caduta massima | Altezza totale



PCM100831
*204cm
**320cm
***37.6m²



[Fai clic per visualizzare il rapporto VISTA SUPERIORE](#)

[Fai clic per visualizzare il rapporto VISTA LATERALE](#)