

Vägg - lekplatsanpassad

FPW216

KOMPANI
Let's play




Väggen har tre steg för fötterna och åtta handgrepp som hjälper dig att ta dig över den. Alla som vågar ta sig an väggen kommer att utveckla muskelstyrka, bentäthet och självförtroende när de klättrar upp och hoppar ner på andra sidan.

Artikelnr. FPW21600-0900	
Generell produktinformation	
Dimension LxWxH	120x112x240 cm
Åldersgrupp	8+
Kapacitet (användare)	3
Färgalternativ	



Vägg - lekplatsanpassad

FPW216



Klätternät

Fysisk: Nätet stödjer koordination som är grundläggande för andra färdigheter, t.ex. förmågan att läsa. Nätets asymmetri utmanar barnens klättring.



Klättervägg

Fysisk: utvecklar barnens koordination och muskelstyrka när de klättrar.
Socioemotionell: tvåsidig klättring uppmuntrar samarbete.

Vägg - lekplatsanpassad

FPW216



Stolparna är tillverkade av Ø101,6 x 2 mm varmförzinkad galvaniserat stål som är pulverlackat, vilket gör så det skyddar i alla väder.



Anslutningarna är gjorda av pressgjutet aluminium, speciellt legerat för utomhusmiljöer och tung användning. Skruvarna som fäster anslutningarna är av rostfritt stål och skyddade av zinkbrickor.



Väggytan består av en 17,8mm tjock HPL-skiva. KOMPAN HPL är ett väldigt tåligt material som säkerställer lång livslängd i alla klimat.



Corocord 16 mm rep av UV-stabiliserade PES-rep med inre stålkabelförstärkning. Polyester-garnet är tillverkat av +95% post-consumer-material och smälts induktivt på varje tråd. Linorna är mycket slitstarka och vandalismresistenta och kan bytas ut på plats vid behov.

Artikelnr. FPW21600-0900

Installationsinformation

Max. fallhöjd	233 cm
Säkerhetsområde	23,6 m ²
Total installationstid	5,2
Grävdjup (volym)	0,46 m ³
Betong (volym)	0,19 m ³
Stolpdjup (standard)	90 cm
Fraktvikt	159 kg
Förankring	Nedgrävning ✓
	Ytmontering ✓


Information om garanti

Varmförzinkat stål	Livstidsgaranti
HPL-panel	15 år
Stolpar	10 år
Rep & nät	10 år
Reservdelar garanterade	10 år



Hållbarhetsdata

FPW216



Cradle to Gate A1-A3	Totalt CO ₂ -utsläpp	CO ₂ e per kg	Återvunna material
	kg CO ₂ e	kg CO ₂ e/kg	%
FPW21600-0900	328,71	3,03	29,50

Det övergripande ramverket som tillämpas för dessa faktorer är miljövarudeklarationen (EPD, Environmental Product Declaration), som kvantifierar "miljöinformation om produktens livscykel och möjliggör jämförelser av produkter som uppfyller samma funktion" (ISO, 2006). Denna struktur följer här och använder en livscykelanalys för hela produktstadiet från råmaterial till färdig produkt (A1-A3).

Kompan A/S

C.F. Tietgens Boulevard 32C
DK-5220 Odense SØ
Denmark



Verification of CO₂ calculation of: Fitness



Data version no. 2023-10-05

The CO₂ calculation and data are in compliance with the principles of a carbon footprint impact according to the GHG protocol (Greenhouse Gas Protocol), Scope 3, cradle to gate related to all individual components in the product category: "Fitness" represented by item no.: FAZ10100-0900.

(Scope 3 emissions include emission sources in the upstream and downstream value chain).

Date: 30. October 2023 | Valid until: 30. October 2025

Verified by:

Julie Marie Vejsgaard Larsen, LCA & EPD Consultant

Verification based on report: Validation of CO₂ calculation of 9 categories of Kompan product line, version 1.0, prepared by: Bureau Veritas HSE, Denmark: Julie M. V. Larsen.

Publication date: 30. October 2023

By Bureau Veritas HSE
www.bureauveritas.dk
+45 7731 1000

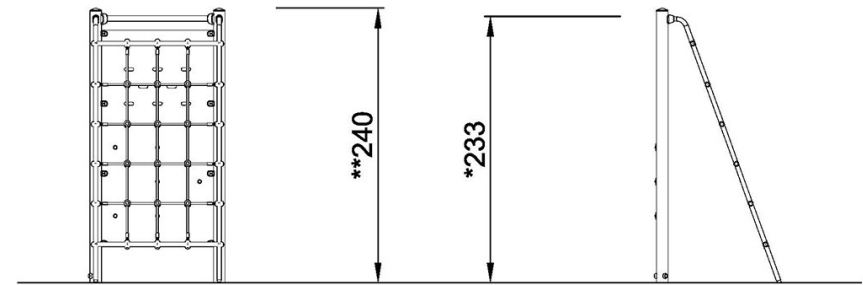
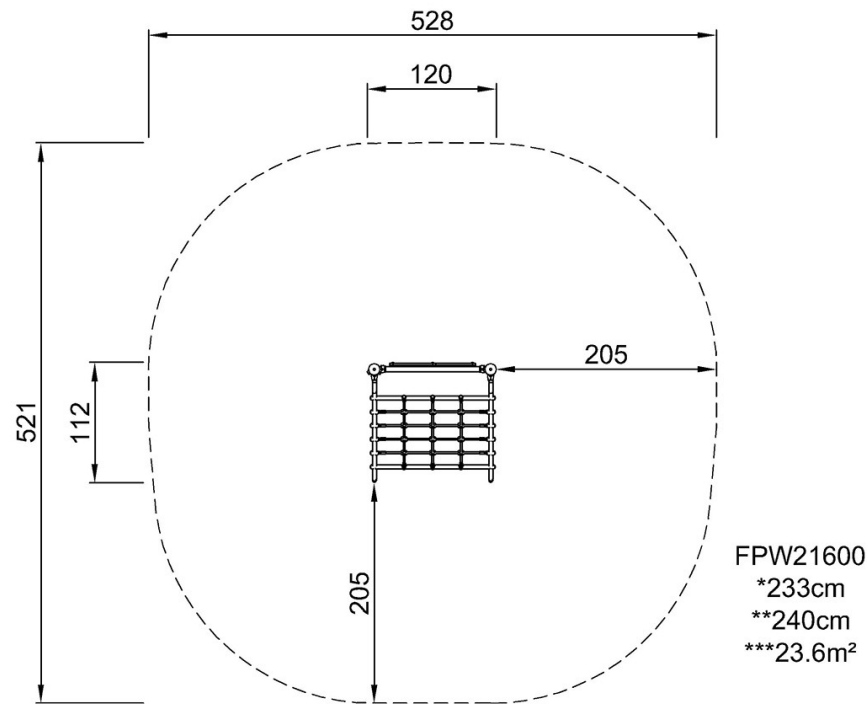


Vägg - lekplatsanpassad

FPW216

* Max fallhöjd | ** Totalhöjd | *** Säkerhetsyta

* Max fallhöjd | ** Totalhöjd



FPW21600
1:100

[Klicka för att se TOP VIEW](#)

[Klicka för att se SIDE VIEW](#)