

# Combinaison 3 tours avec tunnel

PCM301221


**KOMPAN**  
Let's play



Référence PCM301221-0906

## Informations générales

Dimensions LxPxH	706x438x280 cm
Age minimum	2+
Capacité idéale (utilisateurs)	33
Options de couleurs	



Une énorme attraction pour les tout-petits avec ses nombreux domaines à explorer, encore et encore. Il existe un monde de panneaux de jeux auditifs et tactiles au niveau du sol, stimulant la pensée logique et la créativité chez l'enfant. Le panneau de musique peut être joué en frappant sur les tubes, créant de petits airs. Le panneau du tube et du volant invite au jeu

de rôle, qui entraîne les compétences linguistiques et de négociation. La fenêtre à bulles dans le pont-tunnel déforme les voix lorsqu'elles sont prononcées, évoquant un sentiment d'émerveillement et entraînant une pensée logique. Glisser sur le toboggan ou le grimpeur bouclé jusqu'au sol favorise la posture et l'équilibre, toutes des compétences

importantes pour les jeunes enfants, et très amusant ! Il existe différents niveaux de défis de jeux dans les accès ainsi que les sorties.



Les données peuvent être modifiées sans préavis.

# Combinaison 3 tours avec tunnel

PCM301221



## Perche spirale

**Physique:** la coordination est favorisée lorsque les bras / jambes sont placés correctement pour descendre. Se tenir fermement stimule les muscles des bras.

**Socio-émotionnel:** l'empathie est encouragée en attendant son tour. **Cognitive:** réfléchir pour placer correctement bras & jambes afin de tourner vers le bas.



## Glisser

**Physique:** développe la conscience de l'espace & de l'équilibre. Les muscles du tronc sont entraînés lors de la descente en position verticale. **Socio-émotionnel:** l'empathie est encouragée en attendant son tour. **Cognitive:** développement de la compréhension de l'espace, de la vitesse & des distances en glissant.



## Grimpeur

**Physique:** soutient la coordination croisée et la force des jambes, des bras et des mains.

**Socio-émotionnel:** l'inclinaison donne un sentiment de sécurité à l'escalade.



## Panneau sonore Xylophone

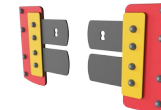
**Socio-émotionnel:** invite à l'interaction sociale, l'échange et l'imagination, des deux côtés. **Cognitive:** compréhension des liens de cause à effet en tapant sur les tubes qui créent des effets sonores. **Créative:** les différences d'intensités et de tonalités stimulent la créativité.



## Tunnel à bulles

**Physique:** Les enfants rampent dans le tunnel, développant ainsi des capacités motrices telles que la coordination entre les membres du corps et la proprioception.

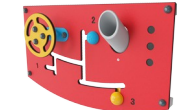
**Socio-émotionnel:** Le respect du tour de rôle lors des croisements. **Cognitive:** Déforme le son de la voix et développe la pensée logique



## Porte battante

**Physique:** inclinaison du corps avec l'utilisation des portes en caoutchouc.

**Cognitive:** suggère un thème et soutient le jeu de rôle, qui stimule les langues et les compétences de communication.



## Panneau du levier de vitesses et des tubes

**Socio-émotionnel:** le caractère biface stimule le jeu en groupe et les conversations. **Cognitive:** Favorise le jeu dramatique, qui stimule les compétences linguistiques. Les compétences de communication lors de l'explication des fonctionnalités. Le passage des matériaux dans des entonnoirs favorise le raisonnement logique des enfants et la compréhension de la permanence des objets. **Créative:** laisser sa marque en changeant la position de l'engrenage.

# Combinaison 3 tours avec tunnel


PCM301221



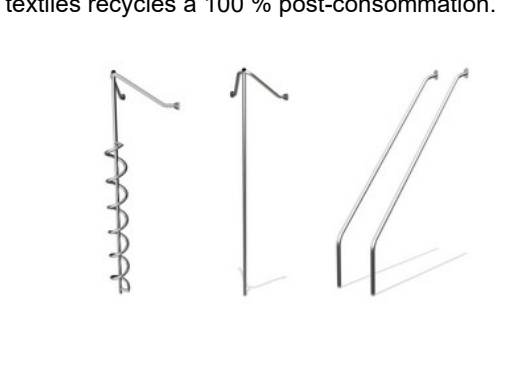
Panneaux de 19 mm EcoCore™, matériau hautement durable et respectueux de l'environnement, qui est non seulement recyclable après utilisation, mais se compose également d'un noyau fabriqué à partir de matériaux post-consommation recyclés à 100 % à partir de déchets d'emballages alimentaires.



Les poteaux principaux avec pied en acier galvanisé à chaud sont disponibles en différents matériaux : Poteaux en bois de pin imprégnés sous pression. Poteaux en acier Pré-galvanisé à l'intérieur et à l'extérieur avec finition thermolaquée. Poteaux en Aluminium sans plomb avec finition supérieure colorée anodisée. Poteaux GreenLine (conception Verte TexMade) conçus à partir de PolyÉthylène et déchets textiles recyclés à 100 % post-consommation.



Les glissières peuvent être choisies en six couleurs et 3 matériaux différents : Glissières droites ou courbes en PE moulé d'une seule pièce. Côtés EcoCore™ combinés et acier inoxydable. Conception entièrement en acier inoxydable en une seule pièce pour des solutions plus résistantes au vandalisme.



Les activités ludiques sont fabriquées en acier inoxydable de haute qualité. L'acier est nettoyé par un processus de décapage total après sa fabrication pour garantir l'obtention d'une surface de glisse parfaitement propre et lisse.



Tous les ponts sont soutenus par des profilés en aluminium de conception unique, à faible teneur en carbone avec plusieurs options de fixation. Les ponts moulés de couleur grise sont constitués à 75 % de polypropylène, provenant de déchets océaniques post-consommation, avec un motif et une surface texturés antidérapants.



Wood version of FSC®-certified (FSC®C004450) pine wood with pressure impregnated base treatment and brown painted top finish. Vertical boards and top ends protected by a unique aluminum profile for high outdoor durability.

Référence PCM301221-0906

## Installation

Hauteur de Chute Max.	204 cm
Zone de sécurité	55,1 m <sup>2</sup>
Temps total d'installation	27,7
Volume d'excavation	1,09 m <sup>3</sup>
Volume de béton	0,00 m <sup>3</sup>
Profondeur ancrage	90 cm
Poids d'expédition	1.090 kg
Options d'ancrage	A cheiller ✓ A enterrer ✓

## Garantie

EcoCore HDPE	Garanti à vie
Pièces mobiles	2 ans
Poteau	10 ans
Ponts PP	10 ans
Dispo pièces après arrêt fab.	10 ans



# Données sur le développement durable

PCM301221



Cradle to Gate A1-A3	Émissions totales de CO <sub>2</sub>	CO <sub>2</sub> e/kg	Matériaux recyclés
	kg CO <sub>2</sub> e	kg CO <sub>2</sub> e/kg	%
<b>PCM301221-0951</b>	1.262,88	1,54	67,09
<b>PCM301221-0906</b>	1.389,99	1,76	33,28

Le cadre général appliqué est la Déclaration Environnementale Produit (DEP), qui quantifie « les informations environnementales sur le cycle de vie d'un produit et permet des comparaisons entre produits remplissant la même fonction » (ISO, 2006). Cela suit la structure et applique une approche d'évaluation du cycle de vie à l'ensemble de l'étape du produit, de la matière première à la fabrication (A1-A3))

**Kompan A/S**  
C.F. Tietgens Boulevard 32C  
DK-5220 Odense SØ  
Denmark



## Verification of CO<sub>2</sub> calculation of: Play systems



Data version no. 2023-10-05

The CO<sub>2</sub> calculation and data are in compliance with the principles of a carbon footprint impact according to the GHG protocol (Greenhouse Gas Protocol), Scope 3, cradle to gate related to all individual components in the product category: "Play systems" represented by item no.: PCM200321-0950.

(Scope 3 emissions include emission sources in the upstream and downstream value chain).

**Date: 30. October 2023 | Valid until: 30. October 2025**

Verified by:

Julie Marie Vejsgaard Larsen, LCA & EPD Consultant

Verification based on report: Validation of CO<sub>2</sub> calculation of 9 categories of Kompan product line, version 1.0, prepared by: Bureau Veritas HSE, Denmark: Julie M. V. Larsen.

**Publication date: 30. October 2023**

By Bureau Veritas HSE  
www.bureauveritas.dk  
+45 7731 1000

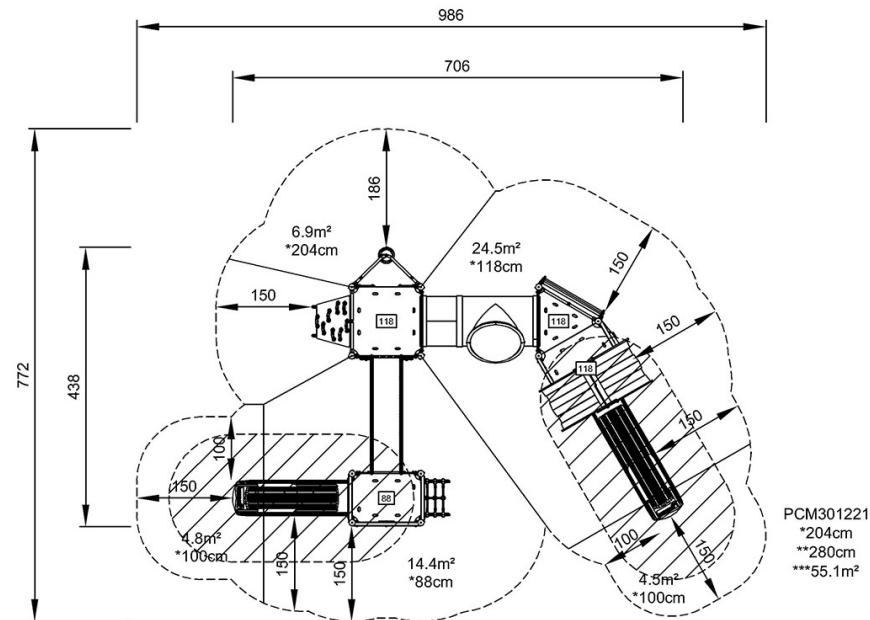


# Combinaison 3 tours avec tunnel

PCM301221

\* Hauteur de chute maximale | \*\* Hauteur totale | \*\*\* Zone de sécurité

\* Hauteur de chute maximale | \*\* Hauteur totale



PCM301221

[Cliquez pour voir le rapport VUE DE DESSUS](#)

[Cliquez pour voir le rapport VUE LATÉRALE](#)