

Zaczarowana Szopa

NRC100101

KOMPANI
Let's play



W Zaczarowanej Szopie na dzieci czekają wspaniałe możliwości zabawy, które zachęcają je do wielokrotnej aktywności. Drabinka z bali ćwiczy mięśnie i koordynację krzyżową, co stymuluje percepcję międzysmodalną, podstawową umiejętność czytania i pisania. Podczas wspinania się po Rapelli intensywnie wykorzystywane są mięśnie nóg i tułowia.


Mięśnie górnej części ciała są rozwijane, gdy dzieci podciągają się na linie. Podczas zjeżdżania dzieci ćwiczą mięśnie tułowia i poczucie równowagi. Są to podstawowe umiejętności motoryczne, dzięki którym dzieci czują się bezpiecznie i mogą usiedzieć w miejscu i skoncentrować się. Siatka z dużymi oczkami zapewnia motywację do zabawy i jest

przyjemnym miejscem do wspinaczki lub przebywania z przyjaciółmi. Zaczarowana Szopa ułatwia świetną zabawę fizyczną, a także zabawę społeczną, w której dzieci mogą wymieniać się i współpracować przy różnych zabawach.

Nr produktu NRC100101-1021

Ogólne Informacje o Produkcie

Wymiary DxSzxW	521x485x543 cm
Grupa wiekowa	6+
Max. Ilość Osób	17
Dostępne kolory	



Zaczarowana Szopa

NRC100101

KOMPANI
Let's play



Drabinka z kłód

Fizyczne: koordynacja krzyżowa jest trenowana, gdy dzieci wspinają się po drabince. Wspinaczka wspiera również mięśnie nóg i ramion. **Społeczno-Emocjonalne:** nauka przyjmowania kolejności i współpracy.



Wspierające poręczce

Fizyczne: rączka zapewnia dobry uchwyt dla mniej doświadczonych osób wspinających się. Podciąganie się trenuje mięśnie górnej części ciała. **Społeczno-Emocjonalne:** wspomaga duży zakres umiejętności fizycznych, dzięki czemu wspierana jest idea zabawy dla każdego w sposób bezpieczny oraz niezależny.



Ścianka wspinaczkowa

Fizyczne: koordynacja krzyżowa i koordynacja oko-ręka są wspierane, gdy dzieci się wspinają. Wspinaczka wspiera również mięśnie nóg i ramion. **Społeczno-Emocjonalne:** nauka przyjmowania kolejności i współpracy.



Drabinka z kłód do wspinania

Fizyczne: wspiera koordynację ruchową, propriocepcję i świadomość przestrzenną. Mięśnie nóg i tułowia są intensywnie wykorzystywane. Mięśnie górnej części ciała są rozwijane, gdy dzieci podciągają się na linach. **Społeczno-Emocjonalne:** nauka przyjmowania kolejności i empatii.



Drązek strażacki

Fizyczne: koordynacja jest wspierana podczas schodzenia w dół, podobnie jak mięśnie ramion i tułowia. Ładowanie wzmacnia gęstość kości, która jest budowana na całe życie we wczesnym dzieciństwie. **Społeczno-Emocjonalne:** podejmowanie zwrotów i ryzyka.



Zakręcona zjeżdżalnia

Fizyczne: zjeżdżanie rozwija świadomość przestrzenną i poczucie równowagi. Co więcej, mięśnie tułowia są trenowane podczas jazdy w pozycji wyprostowanej. **Społeczno-Emocjonalne:** empatia stymulowana przez rotację.



Siatka do wspinaczki

Fizyczne: dzieci rozwijają koordynację ruchową i siłę mięśni podczas wspinaczki. Duże siatki umożliwiają wspinanie się i czołganie, wspierając propriocepcję i świadomość przestrzenną. **Społeczno-Emocjonalne:** duże siatki pozwalają większej liczbie dzieci siedzieć razem i rozmawiać.

Zaczarowana Szopa

NRC100101

KOMPAN
Let's play




Przezroczyste brązowe pigmentowane i kolorowe części są pokryte farbą i pigmentem na bazie wody, który jest przyjazny dla środowiska i ma doskonałą odporność na promieniowanie UV. Farba i pigment są zgodne z normą EN 71, ustęp 3.




Wszystkie produkty linii Organiczna Robinia od KOMPAN wykonane są z drewna Robinia pochodzącego ze zrównoważonych europejskich źródeł. Na życzenie produkty z drewna Robinia mogą być dostarczone ze certyfikacją FSC®(FSC® C004450).



Produkty są wstępnie zmontowane w fabryce, aby zapewnić uwzględnienie wszystkich wymogów bezpieczeństwa. Należy pamiętać, że każda fantastyczna konstrukcja Robinia będzie miała swój unikalny wygląd ze względu na naturalny kształt poszczególnych drewnianych słupków.



Dostępne są różne opcje montażu wszystkich produktów: powierzchniowa ze stalowymi kotwami i śrubami lub w ziemi z drewnianymi lub stalowymi kotwami.



Zjeżdżalnie można wybrać w sześciu różnych kolorach i z trzech materiałów: Proste lub zakrzywione jednoczęściowe, formowane zjeżdżalnie z PE (polietylen), wykonanego w 33% z materiałów pokonsumenckich z recyklingu. Połączone ścianki boczne EcoCore™ i stal nierdzewna. Pełna stal nierdzewna w jednoczęściowej konstrukcji dla bardziej odpornych na wandalizm rozwiązań.



Elementy ze stali nierdzewnej wykonane są z wysokiej jakości stali. Stal jest czyszczona po wyprodukowaniu przez proces trawienia, aby zapewnić gładką i czystą powierzchnię zjazdową.

Nr produktu NRC100101-1021

Informacje Dotyczące Instalacji

Max. wysokość upadku	294 cm
Strefa bezpieczeństwa	55,9 m ²
Czas instalacji	40,3
Objętość wykopu	2,87 m ³
Objętość betonu	1,80 m ³
Głębokość podstawy (standardowa)	100 cm
Waga przesyłki	2.076 kg
Opcje kotwiczenia	W ziemi ✓

Informacje o Gwarancji

Lina Corocord	10 lat
Puste Części z PE	10 lat
Drewno Robinia	15 lat
Części Zapasowe	10 lat
Elementy ze Stali Nierdz.	Dożywotnia



Dane Dotyczące Zrównoważonego Rozwoju

NRC100101



Od wydobycia surowców do opuszczenia wytwórni A1–A3

Całkowita emisja CO₂

CO₂e na kg produktu

Materiały pochodzące z recyklingu

kg CO₂e

kg CO₂e/kg

%

NRC100101-1021

556,30

0,31

3,49

Ogólne ramy stosowane dla tych czynników to Środowiskowa Deklaracja Produktu (EPD), która określa ilościowo "informacje środowiskowe dotyczące cyklu życia produktu i umożliwia porównywanie produktów spełniających tę samą funkcję" (ISO, 2006). W niniejszym dokumencie przyjęto strukturę i zastosowano podejście oceny cyklu życia w odniesieniu do całego etapu produktu, od surowców po produkcję (A1-A3).

Kompan A/S

C.F. Tietgens Boulevard 32C
DK-5220 Odense SØ
Denmark



Verification of CO₂ calculation of: Nature play



Data version no. 2023-10-05

The CO₂ calculation and data are in compliance with the principles of a carbon footprint impact according to the GHG protocol (Greenhouse Gas Protocol), Scope 3, cradle to gate related to all individual components in the product category: "Nature play" represented by item no.: NRO409-0621.

(Scope 3 emissions include emission sources in the upstream and downstream value chain).

Date: 30. October 2023 | Valid until: 30. October 2025

Verified by:

Julie Marie Vejsgaard Larsen, LCA & EPD Consultant

Verification based on report: Validation of CO₂ calculation of 9 categories of Kompan product line, version 1.0, prepared by: Bureau Veritas HSE, Denmark: Julie M. V. Larsen.

Publication date: 30. October 2023

By Bureau Veritas HSE
www.bureauveritas.dk
+45 7731 1000



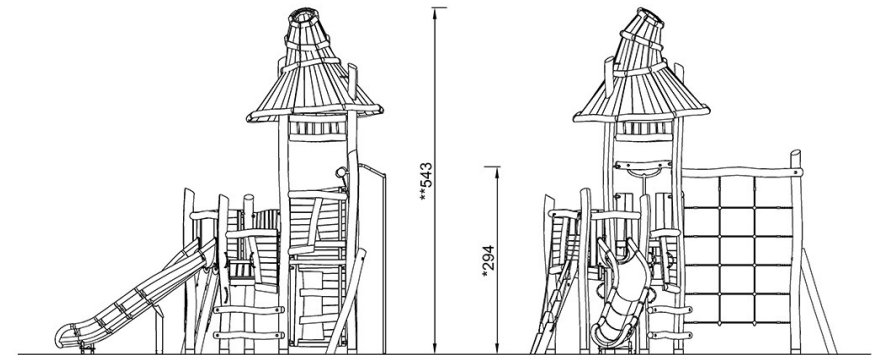
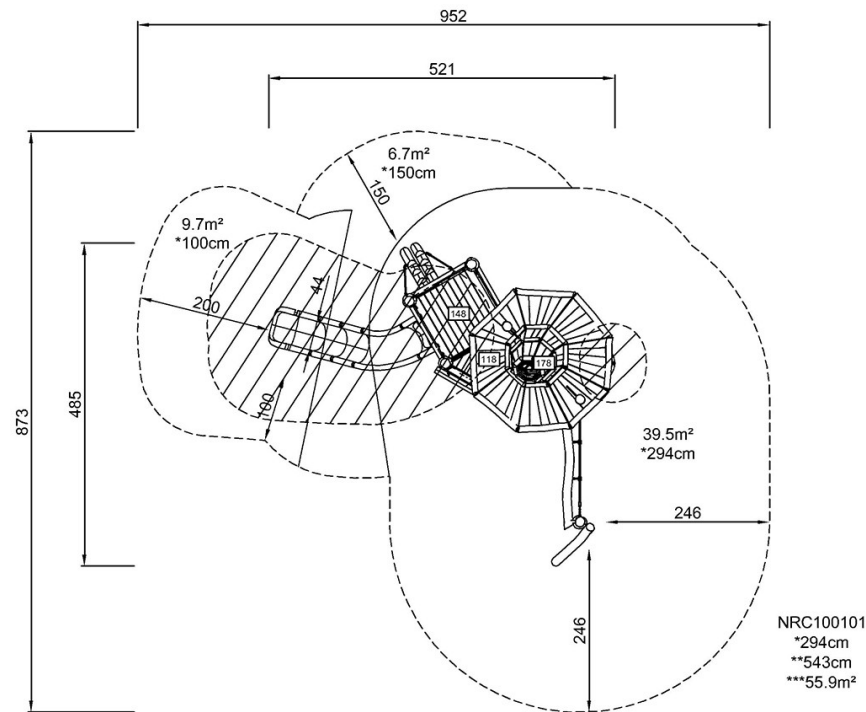
Zaczarowana Szopa

NRC100101

KOMPANI
Let's play

* Max Wys. Upadku | ** Wysokość | *** Strefa Bezpieczeństwa

* Max Wys. Upadku | ** Max Wysokość



[Kliknij, aby zobaczyć RZUT Z GÓRY](#)

[Kliknij, aby zobaczyć RZUT BOCZNY](#)