

Banco Pullman


M242

KOMPAN
Let's play



Número de artículo M24270-3218P

Información general del producto

| | |
|-------------------------|-------------------------------------------------------------------------------------|
| Dimensiones LxAnch.xAl. | 131x72x93 cm |
| Grupo de edad | 6m+ |
| Usuarios | 4 |
| Opciones de color |  |



El Banco Pullman enciende el entusiasmo de los niños por jugar juegos de transporte, especialmente el tren. El banco lúdico apoya las habilidades socioemocionales y físicas de los niños pequeños. El diseño anima a los niños a quedarse y jugar, lo que proporciona una gran diversión. Además de ser un lugar para sentarse solo o con amigos, el Banco

fomentará el juego imaginativo y la fantasía. Sentarse con amigos apoya el desarrollo socioemocional y las habilidades de amistad. El juego temático imaginativo apoya el desarrollo cognitivo y las habilidades de pensamiento. Las ventanas mejoran esto al brindarles a los niños la oportunidad de jugar al escondite y otros juegos. Los niños pequeños

también disfrutarán moviéndose alrededor del banco Pullman y para los niños más pequeños, levantarse para pararse apoyará sus habilidades físicas.



Banco Pullman

M242



Temática

Cognitivo: sugiere un tema y apoya el juego dramático, que estimula los idiomas y las habilidades de comunicación.



Banco

Socio-emocional: reunirse, cooperar o tomarse un descanso del juego - todos entrenan habilidades sociales.

Banco Pullman

M242



Paneles de 19 mm EcoCore™. El EcoCore™ es un material ecológico altamente duradero, que no solo es reciclable después de su uso, sino que también consta de un núcleo producido a partir de material 100% reciclado.

La zona de asientos está hecha de HPL con un grosor de 17,8 mm. KOMPAN HPL tiene una alta resistencia al desgaste para garantizar una larga vida útil en todos los climas.

Número de artículo M24270-3218P

Información de instalación

| | |
|------------------------|----------------------------|
| Altura máxima de caída | 35 cm |
| Área de seguridad | 13,8 m ² |
| Horas de instalación | 3,6 |
| Volumen de excavación | 0,13 m ³ |
| Volumen de hormigón | 0,00 m ³ |
| Profundidad de anclaje | 32 cm |
| Peso del envío | 103 kg |
| Opciones de anclaje | Enterrar ✓ Suelo duro ✓ |

Garantías

| | |
|---------------------------------|-------------|
| EcoCore HDPE | De por vida |
| Asiento de HPL | 15 años |
| Piezas de repuesto garantizadas | 10 años |



Sustainability Data

M242

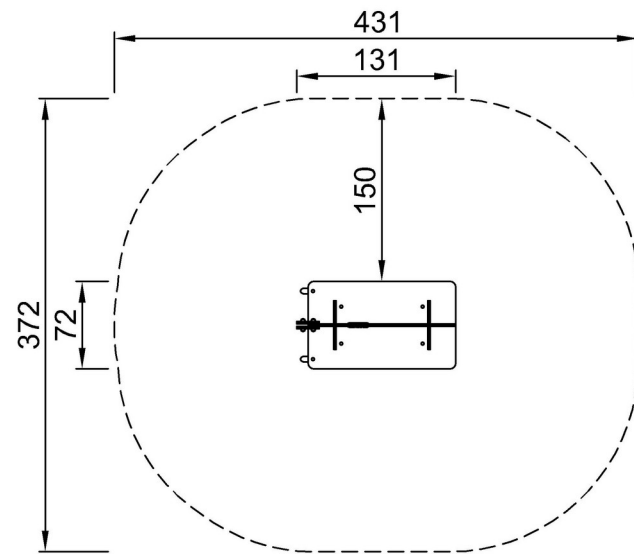


| Cuna a puerta A1-A3 | Emisión total CO ₂ | CO ₂ e/kg | Materiales Reciclados |
|---------------------|-------------------------------|----------------------------|-----------------------|
| | kg de CO ₂ e | kg de CO ₂ e/kg | % |
| M24270-3218P | 93,89 | 1,68 | 48,46 |

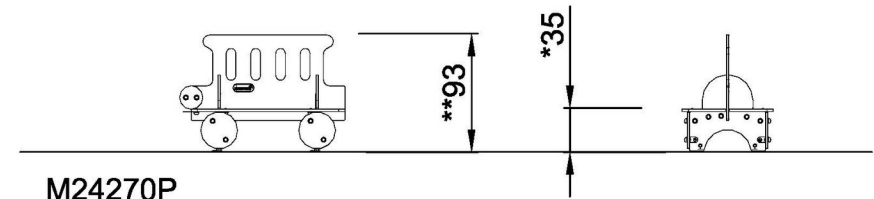
El marco general aplicado para estos factores es la Declaración Ambiental de Producto (EPD), que cuantifica "la información ambiental sobre el ciclo de vida de un producto y permite realizar comparaciones entre productos que cumplen la misma función" (ISO, 2006). Esto sigue la estructura y aplica un enfoque de evaluación del ciclo de vida a toda la etapa del producto, desde la materia prima hasta la fabricación (A1-A3))

* Altura Máx. de caída | ** Altura total | *** Área de seguridad

* Altura Máx. de caída | ** Altura total



M24270P-xx18
*35cm
**93cm
***13.8m²



M24270P
1:100

[Haga clic para ver VISTA SUPERIOR](#)

[Haga clic para ver VISTA LATERAL](#)