

# Karuzela Tipi z ramą

ELE400065


**KOMPAN**  
Let's play



Nr produktu ELE400065-3717DT

## Ogólne Informacje o Produkcie

Wymiary DxSzxW	120x120x122 cm
Grupa wiekowa	4+
Max. Ilość Osób	8
Dostępne kolory	



WOW co za prędkość obrotu TIPI! Tajemnicze kształty karuzeli TIPI z górną ramą przyciągają natychmiastowo wszystkie dzieci. Będą się tam bawić raz za razem dzięki wielofunkcyjności niepowtarzalnego TIPI. Karuzela reaguje na ruchy dzieci, TIPI obraca się, gdy dzieci ją ciągną i pchają. Poza tym, że to świetna zabawa i negocjacje kto pierwszy będzie się

kręcił, to również rozwój siły mięśni i dobry trening cardio. Dzieci mogą leżeć, siedzieć i stać w karuzeli TIPI dzięki wsparcia bocznej ramy lub ramy górnej. To zachęca dzieci z niepełnosprawnościami do zabawy. W trakcie kręcenia się dzieci trenują poczucie przestrzenne i balans. Poczucie balansu to fundament wszystkich umiejętności

motorycznych, ale również ważny element kontroli ciała w trakcie siedzenia czy jazdy na rowerze. TIPI to uniwersalna, inkluzywna i wspaniała zabawa!



# Karuzela Tipi z ramą

ELE400065



## Trzy listwy boczne

**Fizyczne:** wsparcie uchwytu przy odpychaniu i przyciąganiu wspiera rozwój mięśniowy. Dodatkowo, znajdujące się oparcie do siedzenia zapewnia komfort także dla dzieci z niepełnosprawnością ruchową. **Społeczno-Emocjonalne:** zapewnia wsparcie pozycji siedzącej dla każdego dziecka. Ułatwia interakcje społeczne pomiędzy częścią zewnętrzną i wewnętrzną gdy dzieci kręcą się nawzajem. Ułatwia także użytkowanie z części zewnętrznej karuzeli Tipi oraz rozwija umiejętności dzielenia się zadaniami.



## Obracanie

**Fizyczne:** pchając lub ciągnąc go w ruch, dzieci wykorzystują siłę mięśni i wzmacniają układ krążenia. Obrót rozwija poczucie równowagi i przestrzeni podczas jazdy. **Społeczno-Emocjonalne:** słuchając i negocjując, jak wolno lub szybko jechać, dzieci rozwijają swoją empatię i umiejętności współpracy.



## Brzeg płytkiego wejścia

**Fizyczne:** wsparcie przy wchodzeniu i utrzymywaniu się na miejscu podczas obracania. Ułatwia wsiadanie dzieciom z różnymi niepełnosprawnościami ruchowymi. **Społeczno-Emocjonalne:** poczucie bezpieczeństwa, gdy dzieci leżą lub siedzą w karuzeli Tipi. Zapewnia poczucie bezpieczeństwa osobom siedzącym podczas obracania.



## Górna ramka

**Fizyczne:** wsparcie dla pozycji stojącej, dobrego uchwytu oraz rozwoju równowagi podczas obracania się. **Społeczno-Emocjonalne:** wspiera pozycję stojącą większej ilości dzieci w tym samym czasie. Dodaje wsparcia oraz poczucia bezpieczeństwa dla dzieci z niepełnosprawnościami.



## Przestronna platforma

**Fizyczne:** pozwala przyjmować bardziej zróżnicowane pozycje ciała, m.in. siedzącą, leżącą, stojącą, dzięki czemu urządzenie jest dostępne także dla dzieci z niepełnosprawnością ruchową. **Społeczno-Emocjonalne:** ułatwia użytkowanie karuzeli Tipi wielu dzieciom w jednym momencie, wspierając współpracę oraz wymienianie się rolami.

# Karuzela Tipi z ramą

ELE400065

**KOMPAN**  
Let's play



Spinner Bowl wykonana jest z PE (polietylen) pochodzącego w 33% z materiałów pokonsumenckich pochodzących z recyklingu. Misa odlewana jest w jednym kawałku z wbudowanymi gwintami do metalowych lin i z odpływem, aby zapewnić wytrzymałość produktu w każdym klimacie na świecie.



Górna rama wykonana jest ze spawanej stali. Stal jest galwanizowana ogniowo z zewnątrz i wewnątrz przy użyciu cynku bezołowiowego oraz malowana proszkowo.



Konstrukcja systemu łożysk z pojedynczym rzędem łożysk kulkowych poprzecznych z gumowymi plombami to bardzo wytrzymałe rozwiązanie. Całkowicie zamknięty system łożysk jest dożywotnio naoliwiony i wolny od konserwacji.



Karuzela Tipi posiada wyjątkowy system drenażu. Drenaż odbywa się automatycznie – zapewniając, że karuzela jest zawsze sucha i gotowa do użytku. Drenaż jest chroniony przez sito ze stali nierdzewnej.



Opcja w kolorze piaskowym jest wykonana z formowanej rotacyjnie kamiennej mieszanki z materiałem PE (polietylen), wykonanym w 33% z materiałów pokonsumenckich o antypoślizgowej fakturze powierzchni. Należy się spodziewać niewielkich różnic wizualnych w kamiennej mieszance materiału.



Wersje GreenLine w ciemnym, turkusowym kolorze są zaprojektowane z formowanych części PE, które składają się w 33% z przetworzonych oceanicznych odpadów pokonsumenckich. Odpady oceaniczne pozyskiwane są z przemysłu morskiego, takie jak sieci rybackie, liny i włoki.

Nr produktu ELE400065-3717DT

## Informacje Dotyczące Instalacji

Max. wysokość upadku	100 cm
Strefa bezpieczeństwa	21,3 m <sup>2</sup>
Czas instalacji	2,7
Objętość wykopu	0,44 m <sup>3</sup>
Objętość betonu	0,31 m <sup>3</sup>
Głębokość podstawy (standardowa)	100 cm
Waga przesyłki	85 kg
Opcje kotwienia	W ziemi <input checked="" type="checkbox"/>
	Powierzchnia <input checked="" type="checkbox"/>

## Informacje o Gwarancji

Konstrukcja Łożyska	5 lat
Puste Części z PE	10 lat
Galw. Stal	Dożywotnia
Części Zapasowe	10 lat



# Dane Dotyczące Zrównoważonego Rozwoju

ELE400065



**Od wydobycia  
surowców do  
opuszczenia wytwórni  
A1–A3**

**Całkowita  
emisja  
CO<sub>2</sub>**

**CO<sub>2</sub>e na  
kg  
produktu**

**Materiały  
pochodzą  
ce z  
recyklingu**

kg CO<sub>2</sub>e

kg CO<sub>2</sub>e/kg

%

**ELE400065-3717DT**

231,59

2,86

42,64

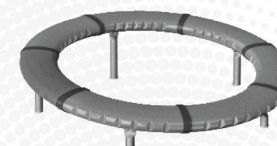
Ogólne ramy stosowane dla tych czynników to Środowiskowa Deklaracja Produktu (EPD), która określa ilościowo "informacje środowiskowe dotyczące cyklu życia produktu i umożliwia porównywanie produktów spełniających tę samą funkcję" (ISO, 2006). W niniejszym dokumencie przyjęto strukturę i zastosowano podejście oceny cyklu życia w odniesieniu do całego etapu produktu, od surowców po produkcję (A1-A3).

## Kompan A/S

C.F. Tietgens Boulevard 32C  
DK-5220 Odense SØ  
Denmark



**Verification of CO<sub>2</sub> calculation of:  
Freestanding play equipment**



Data version no. 2023-10-05

The CO<sub>2</sub> calculation and data are in compliance with the principles of a carbon footprint impact according to the GHG protocol (Greenhouse Gas Protocol), Scope 3, cradle to gate related to all individual components in the product category: "Freestanding play equipment" represented by item no.: GXY916012-3417.

(Scope 3 emissions include emission sources in the upstream and downstream value chain).

**Date: 30. October 2023 | Valid until: 30. October 2025**

**Verified by:**

Julie Marie Vejsgaard Larsen, LCA & EPD Consultant

Verification based on report: Validation of CO<sub>2</sub> calculation of 9 categories of Kompan product line, version 1.0, prepared by: Bureau Veritas HSE, Denmark: Julie M. V. Larsen.

**Publication date: 30. October 2023**

**By Bureau Veritas HSE**  
www.bureauveritas.dk  
+45 7731 1000





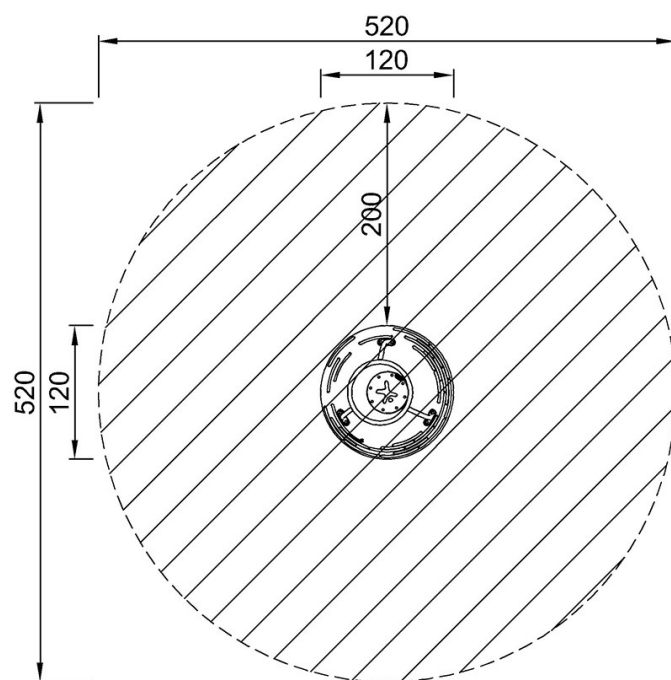
# Karuzela Tipi z ramą

ELE400065

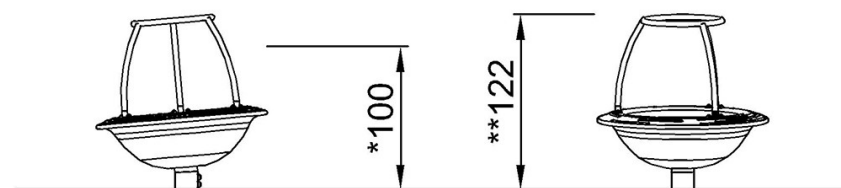
**KOMPANI**  
Let's play

\* Max Wys. Upadku | \*\* Wysokość | \*\*\* Strefa Bezpieczeństwa

\* Max Wys. Upadku | \*\* Max Wysokość



ELE400065  
\*100cm  
\*\*122cm  
\*\*\*21.3m<sup>2</sup>



ELE400065

[Kliknij, aby zobaczyć RZUT Z GÓRY](#)

[Kliknij, aby zobaczyć RZUT BOCZNY](#)