

Obří základna L+XL & Střední věž, Ocean

PCT310221


KOMPAN
Let's play



Položka č. PCT310221-0901

Obecné informace o produktu

Rozměry DxŠxV	1866x1503x891 cm
Věková skupina	6+
Kapacita (uživatelé)	100
Možnosti barev	



WOW! Tato obří základna představuje úžasnou hrací plochu s nebeskými výšlapky a skluzavkami, která je nesmírně fascinující. Jedinečná rozmanitost rychlých skluzavek, jemných houpání a postojů a v neposlední řadě divokých výstupů láká k energickému hraní, znovu a znovu. Klikatými výstupy se lze dostat do průhledné věže. Tyto výstupy rozvíjejí

dětské svaly a koordinaci pomocí strmých schodů a otevřených lan. Otevřené a uzavřené skluzavky nabízejí každému vlastní rychlou jízdu. Tohle je pořádná zábava, která stimuluje sociálně-emoční dovednosti, jako je seberegulace, podstupování rizika a empatie. Balanční mosty a prolézačky přidávají vzrušení na otevřeném prostranství. Stimulují smysly pro

rovnováhu a prostor. To je důležité pro schopnost dětí bezpečně zvládat dopravní situace. Rozmanitá místa pro houpání, povídací tubusy a piškvorky na přízemní úrovni přidávají příležitosti k pohodě a navazování přátelství při hře.



Obří základna L+XL & Střední věž, Ocean

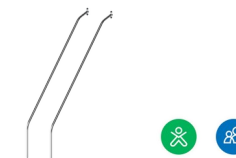
PCT310221

KOMPAN
Let's play



Houpací most

Fyzické: sense of balance and space, and training of posture. Important for being able to sit still. **Sociálně-emocionální:** cooperation, turn-taking and friendly competition on the plates.



Bradla

Fyzické: coordination is supported when going down, as well as arm and core muscles. Landing strengthens bone density, which is built for life in childhood. **Sociálně-emocionální:** turn-taking and risk-taking.



Dlouhá tunelová skluzavka

Fyzické: sliding develops spatial awareness and the sense of balance. **Sociálně-emocionální:** the height ensures extra speed and thrill. Empathy stimulated by turn-taking and consideration of others. Feeling of security when stopping on extra long slide mouth.



Horolezec

Fyzické: cross coordination and muscle strength are developed when climbing and crawling across the unequally dispersed ropes. Balance and spatial awareness are supported when standing on turning spheres or climbing across or up. **Sociálně-emocionální:** turn-taking and socializing skills are supported when sitting with friends and interacting across.



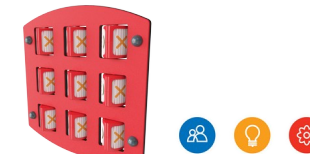
Mobilní hamaka

Fyzické: sense of balance when swaying, body pressure when lying. Support users lying or seated. **Sociálně-emocionální:** meeting, pushing friends gently back and forth, turn-taking. **Kreativní:** changing direction and position of hammock.



Lanový lezec

Fyzické: children develop cross coordination when climbing and upper body muscles when pulling themselves upwards in the support ropes. **Sociálně-emocionální:** place for meeting, taking a break and socializing.



Panel piškvorky

Sociálně-emocionální: stimulates communication and turn-taking skills. **Kognitivní:** support rules understanding, strategic thinking. **Kreativní:** leaving marks when tumblers are left in new positions.

Obří základna L+XL & Střední věž, Ocean

PCT310221

KOMPAN
Let's play



Panely z 19mm EcoCore™. EcoCore™ je vysoce odolný materiál šetrný k životnímu prostředí, který je nejen po použití recyklovatelný, ale také se skládá z více než 95% z recyklovaného spotřebního materiálu z potravinových obalů.



Všechny plošiny jsou podporovány unikátně navrženými nízkouhlíkovými hliníkovými profily s více možnostmi uchycení. Šedě zbarvené lisované plošiny jsou vyrobeny ze 75 % z PP materiálu z post-spotřebitelského odpadu s protiskluzovým vzorem a texturou povrchu.



Hlavní sloupy jsou vyrobeny ze slitiny se zlepšenou pevností v tahu a meze kluzu, aby byla zajištěna vynikající strukturální integrita vysokých věží. Sloupy mají žárově zinkovanou základnu a vrchní povrchovou úpravu práškovou barvou, která zajišťuje dlouhou životnost.



Vysoce kvalitní polykarbonát o tloušťce 15 mm. Grafické motivy jsou přidávány jedinečným vícevrstevným tiskovým procesem, kde vnitřní vrstva je obraz a vnější průhledná vrstva funguje jako ochrana. PC panel i lak na vodní bázi jsou stabilizovány proti UV, aby se zabránilo vyblednutí.



Plně svařovaný ocelový rám se 45° příčně svařovanou ocelovou mříží z kulatých ocelových kolíků o průměru 4 mm. Panel proudění vzduchu přispívá k celkové strukturální integritě věží GIANT.



Zakřivená i rovná tunelová skluzavka z PE nebo z nerezové oceli podepřená několika ocelovými tyčemi ke středovému ocelovému sloupku. Skluznice jsou navrženy s dokonalou křivkou a sklonem pro hravou jízdu.

Položka č. PCT310221-0901

Informace o instalaci

Maximální výška pádu	284 cm
Bezpečnostní povrchová plocha	214,5 m²
Celková doba instalace	314,9
Objem výkopu	25,29 m³
Objem betonu	11,49 m³
Hloubka základu (standard)	90 cm
Hmotnost dodávky	6.957 kg
Možnosti ukotvení	V zemi ✓ Na povrchu ✓

Informace o záruce

EcoCore HDPE	Celoživotní
PP Plošiny	10 let
Lana & síť	10 let
Zaručené náhradní díly	10 let
Ocelový sloupek HDG	Celoživotní



Data o Udržitelnosti

PCT310221



Výrobní cyklus A1-A3	Celkové emise CO ₂	CO ₂ e na kg	Recyklované materiály
	kg CO ₂ e	kg CO ₂ e/kg	%
PCT310221-0901	16.558,01	3,01	51,93

Celkovým rámcem uplatňovaným pro tyto faktory je Environmentální prohlášení o produktu (EPD), které kvantifikuje „environmentální informace o životním cyklu produktu a umožňuje srovnání mezi produkty, které plní stejnou funkci“ (ISO, 2006). Řídí se vnitřním uspořádáním a uplatňuje přístup k posuzování životního cyklu po celou fázi produktu od suroviny až po dokončení výroby (A1-A3).

Kompan A/S

C.F. Tietgens Boulevard 32C
DK-5220 Odense SØ
Denmark



Verification of CO₂ calculation of: Play systems



Data version no. 2023-10-05

The CO₂ calculation and data are in compliance with the principles of a carbon footprint impact according to the GHG protocol (Greenhouse Gas Protocol), Scope 3, cradle to gate related to all individual components in the product category: "Play systems" represented by item no.: PCM200321-0950.

(Scope 3 emissions include emission sources in the upstream and downstream value chain).

Date: 30. October 2023 | Valid until: 30. October 2025

Verified by:

Julie Marie Vejsgaard Larsen, LCA & EPD Consultant

Verification based on report: Validation of CO₂ calculation of 9 categories of Kompan product line, version 1.0, prepared by: Bureau Veritas HSE, Denmark: Julie M. V. Larsen.

Publication date: 30. October 2023

By Bureau Veritas HSE
www.bureauveritas.dk
+45 7731 1000



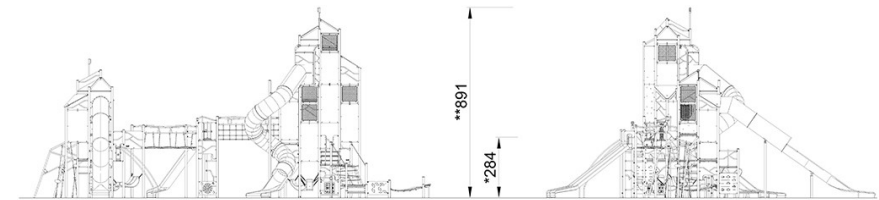
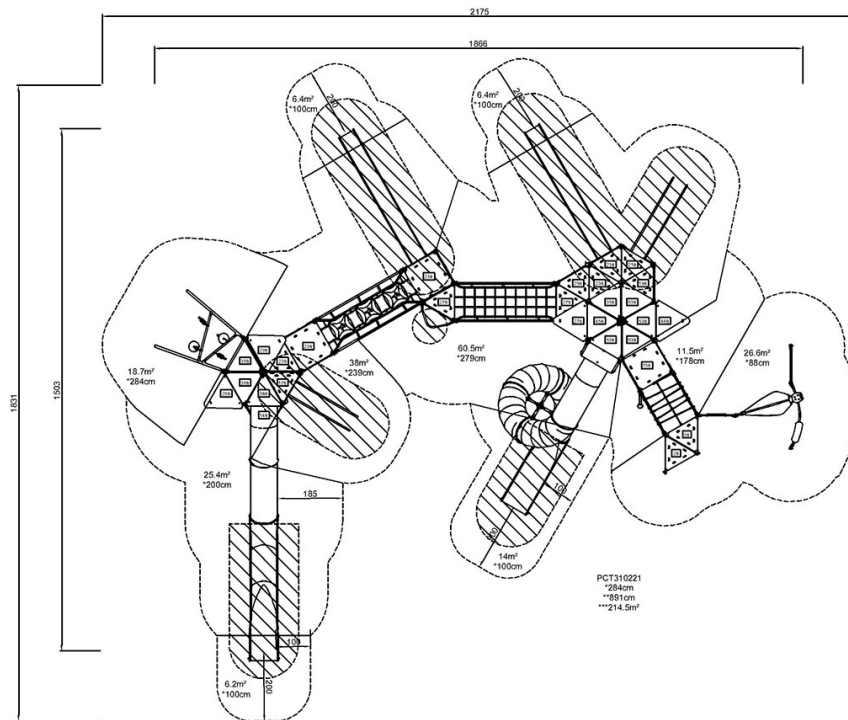
Obří základna L+XL & Střední věž, Ocean

PCT310221

KOMPAN®
Let's play

* Maximální výška pádu | ** Celková výška | *** Bezpečnostní povrchová plocha

* Maximální výška pádu | ** Celková výška



PCT310221

[Kliknutím zobrazíte poměr zobrazení POHLED SHORA](#)

[Kliknutím zobrazíte poměr stran BOČNÍ POHLED](#)