

Torre della Strega, Scala ADA

NRO2008


KOMPAN
Let's play




La Torre della strega è una vera e propria calamita del gioco per tutti i bambini. Grazie alla sua ampia varietà di opzioni di gioco e punti d'incontro stimola i bambini a socializzare e a giocare per molto tempo. La presenza di una scalinata accessibile permette anche ai bambini con disabilità motorie di accedere alla torretta più bassa dotata di uno scivolo che

permette ai genitori ed assistenti di supervisionare il gioco. Inoltre, la presenza di un banchetto a livello del suolo aggiunge un'ulteriore dimensione per socializzare. La torre più grande può essere scalata in molti modi, attraverso le scale, una parete d'arrampicata o dal muro stesso che contiene delle fessure adatte per arrampicarsi. Queste

attività oltre che essere divertenti, sono utili anche per allenare il sistema muscolare e la coordinazione incrociata.

Codice articolo NRO2008-1021	
Informazioni generali prodotto	
Dimensioni (LxLxA)	868x593x534 cm
Età d'uso	4+
Capacità di gioco	21
Opzioni colori	



Torre della Strega, Scala ADA

NRO2008



Parete di arrampicata

Fisico: supporta la coordinazione trasversale e la forza di gambe, braccia e mani. L'arrampicata attraverso i fori allena la propriocezione. **Socio-emotivo:** i bambini sviluppano coraggio quando salgono in alto. Questo influisce positivamente sulla fiducia in se stessi.



Rete da arrampicata

Fisico: i bambini sviluppano la coordinazione trasversale del corpo e la forza muscolare quando si arrampicano. Le grandi maglie permettono di arrampicarsi e strisciare, favorendo la propriocezione e la consapevolezza spaziale. **Socio-emotivo:** le maglie grandi permettono a più bambini di sedersi insieme e parlare.



Scivolo curvo

Fisico: lo scivolamento sviluppa la consapevolezza spaziale e il senso dell'equilibrio. Inoltre, i muscoli del core vengono allenati quando si sta seduti in posizione eretta e si scende. **Socio-emotivo:** empatia stimolata dal fare a turno.



Scala accessibile

Fisico: la salita delle scale accessibili è adatta a tutti e favorisce la coordinazione trasversale e la muscolatura di braccia e gambe. Per i bambini più piccoli, si sviluppa la camminata sulle scale e l'alternanza dei piedi. **Socio-emotivo:** spazio per pause attive e accompagnatori adulti. Uno spazio inclusivo.



Scrivanìa

Socio-emotivo: grande luogo di incontro e spazio creativo per conservare o sedersi.

Torre della Strega, Scala ADA

NRO2008



Tutti i prodotti Organic Robinia di KOMPAN sono realizzati in legno Robinia da fonti europee sostenibili. Su richiesta può essere fornito con FSC® Certified (FSC® C004450).



La vernice utilizzata per i componenti colorati è ecologica a base d'acqua con eccellente resistenza ai raggi UV. La vernice è conforme alla norma EN 71, parte 3.



Lo scivolo è realizzato in polietilene stampato. Il PE ha un'eccellente resistenza agli urti ed è utilizzabile in un ampio intervallo di temperature.



Ropes of UV-stabilized PES rope strands with inner steel cable reinforcement. The polyester yarn is made from +95% post-consumer materials and is inductively melted onto each strand.



L'hardware è realizzato in acciaio inossidabile o acciaio zincato per garantire connessioni durature con un'elevata resistenza alla corrosione.



I prodotti Robinia sono progettati con colori standard definiti da KOMPAN. Il legno può anche essere fornito come non trattato o con verniciatura marrone con un pigmento che mantiene il colore del legno.

Codice articolo NRO2008-1021

Informazione installazione

Max. altezza di caduta	300 cm
Superficie di sicurezza	71,2 m²
Tempo d'installazione totale	46,8
Volume di scavo	2,12 m³
Volume di calcestruzzo	0,39 m³
Profondità di base (standard)	100 cm
Peso della spedizione	2.398 kg
Opzioni ancoraggio	Interrato ✓

Garanzie

Scivolo polietilene (PE)	10 anni
Legno Robinia	15 anni
Corde e reti	10 anni
Garanzia pezzi di ricambio	10 anni
Componenti in acciaio inossidabile	Garanzia a vita



Sustainability Data

NRO2008



Cradle to Gate A1-A3	Emissioni totali di CO ₂	CO ₂ e/kg	Materiali riciclati
	kg CO ₂ e	kg CO ₂ e/kg	%
NRO2008-1021	793,78	0,39	7,76

Il quadro complessivo applicato a questi fattori è la Dichiarazione Ambientale di Prodotto (EPD), che quantifica "le informazioni ambientali sul ciclo di vita di un prodotto e consente confronti tra prodotti che svolgono la stessa funzione" (ISO, 2006). Questo segue la struttura e applica un approccio di Valutazione del Ciclo di Vita (LCA) all'intero stadio del prodotto, dalla materia prima fino alla produzione (A1-A3).

KOMPAN
Let's play

Kompan A/S

C.F. Tietgens Boulevard 32C
DK-5220 Odense SØ
Denmark

Validation of CO₂
calculation method
BUREAU VERITAS
HSE Denmark A/S



Verification of CO₂ calculation of: Nature play



Data version no. 2023-10-05

The CO₂ calculation and data are in compliance with the principles of a carbon footprint impact according to the GHG protocol (Greenhouse Gas Protocol), Scope 3, cradle to gate related to all individual components in the product category: "Nature play" represented by item no.: NRO409-0621.

(Scope 3 emissions include emission sources in the upstream and downstream value chain).

Date: 30. October 2023 | Valid until: 30. October 2025

Verified by:

Julie Marie Vejsgaard Larsen, LCA & EPD Consultant

Verification based on report: Validation of CO₂ calculation of 9 categories of Kompan product line, version 1.0, prepared by: Bureau Veritas HSE, Denmark: Julie M. V. Larsen.

Publication date: 30. October 2023

By Bureau Veritas HSE
www.bureauveritas.dk
+45 7731 1000

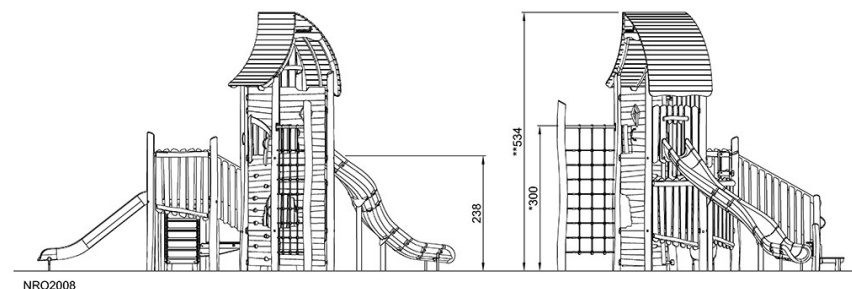
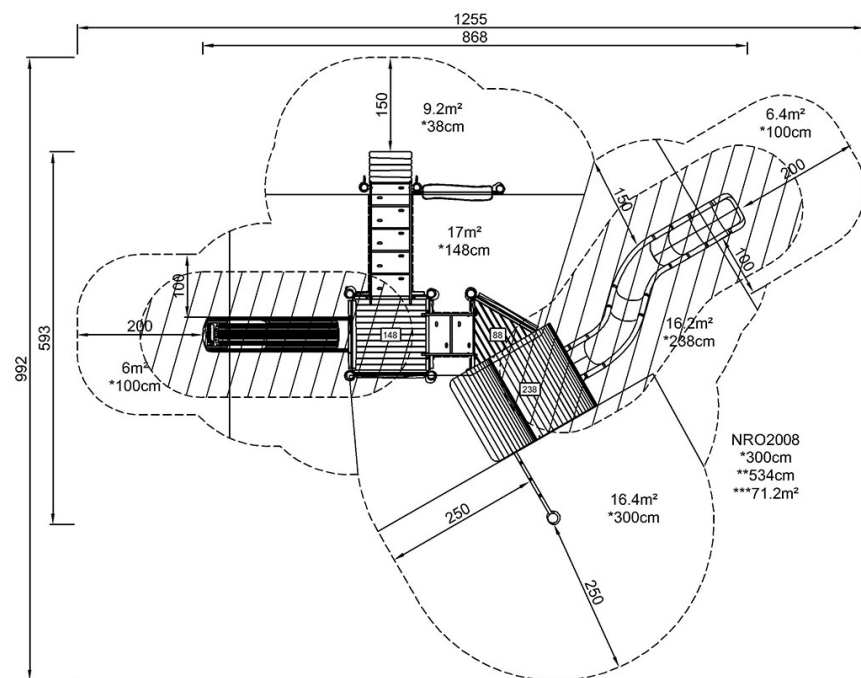


Torre della Strega, Scala ADA

NRO2008

Altezza di caduta massima | Altezza totale | Superficie di sicurezza

Altezza di caduta massima | Altezza totale



[Fai clic per visualizzare il rapporto VISTA SUPERIORE](#)

[Fai clic per visualizzare il rapporto VISTA LATERALE](#)