

# Podwójne Mega Deck z Wieżą

PCM200431


**KOMPANI**  
Let's play



Nr produktu PCM200431-0951

## Ogólne Informacje o Produkcie

Wymiary DxSzxW	648x505x320 cm
Grupa wiekowa	2+
Max. Ilość Osób	36
Dostępne kolory	



Zabawne, wytrzymałe podwójne Mega Deck w kółko przyciąga maluchy. Na parterze znajduje się świat dźwiękowych i dotykowych paneli, które są gotowe do odkrycia i stymulują logiczne myślenie i kreatywność u dziecka: Panel muzyczny można aktywować, uderzając w rurki, które tworzą niewielkie melodie. Panel do gier liczbowych i obrotowych zachęca do

odgrywania ról, co ponownie ćwiczy umiejętności językowe i negocjacyjne. Siatka U jest naprawdę inkluzywna: dziecko może się wspinać, siedzieć lub leżeć i kołysać się. Wspomaga to świadomość przestrzenną. Z obszernych platform zakręcona rura zaprasza na obrotową przejażdżkę z powrotem na poziom gruntu. Jest też podwójna zjeżdżalnia,

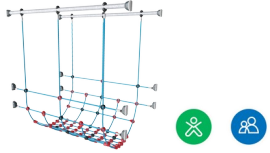
do której mogą dołączyć opiekunowie. To integracyjna zabawa dla wszystkich grup wiekowych. Platformy domowe oferują atrakcyjne dotykowe detale do zbadania, trenujące logiczne myślenie. To zajmująca zabawa ORAZ trening umiejętności życiowych.



# Podwójne Mega Deck z Wieżą

PCM200431

**KOMPANI**  
Let's play



## U-kształtna siatka

**Fizyczne:** mostek kołysze się delikatnie, ćwicząc poczucie równowagi i przestrzeni, gdy dziecko leży, czołga się lub balansuje w siatce. Te umiejętności motoryczne w połączeniu są świetne do nauki poruszania się w przestrzeni. **Spoleczno-Emocjonalne:** dzieci kołyszące się razem na siatce doświadczają ruchów swoich i innych. Zachęca to do współpracy i rozgrywki, np. podczas mijania innych.



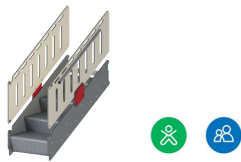
## Panel muzyczny ksylofon

**Spoleczno-Emocjonalne:** zachęca do interakcji społecznych i współtworzenia dla większej liczby dzieci, po obu stronach. **Poznawcze:** zrozumienie przyczyny i skutku podczas uderzania w rury i tworzenia dźwięku. **Twórcze:** tworzenie różnych intensywności i tonacji stymuluje umiejętności twórcze.



## Panel kółko i krzyżyk

**Spoleczno-Emocjonalne:** stymuluje umiejętności komunikacji i przyjmowania kolejności. **Poznawcze:** wspomaga rozumienie zasad oraz myślenia strategicznego. **Twórcze:** pozostawianie po sobie śladu w momencie gdy bęben pozostawiony jest w nowej pozycji.



## Schodki dla osób z niepełnosprawnością

**Fizyczne:** wchodzenie po schodach jest dla wszystkich i wspiera koordynację ruchową oraz mięśnie rąk i nóg. W przypadku małych dzieci rozwijane są umiejętności chodzenia po schodach i naprzemiennego stawiania stóp. **Spoleczno-Emocjonalne:** Miejsce na aktywne przerwy i pomoc dorosłych. Przestrzeń integracyjna.



## Podwójna zjeżdżalnia

**Fizyczne:** zjeżdżanie rozwija świadomość przestrzenną i poczucie równowagi. Co więcej, mięśnie tułowia są trenowane podczas jazdy w pozycji wyprostowanej. **Spoleczno-Emocjonalne:** zachęca do spotkań towarzyskich, wspiera zabawę rodzic-dziecko oraz rówieśnika z rówieśnikiem. **Poznawcze:** małe dzieci ćwiczą rozumienie przestrzeni, prędkości i odległości podczas szybkiego zjeżdżania.



## Alpinista

**Fizyczne:** wspiera koordynację ruchową oraz siłę nóg, ramion i dłoni. **Spoleczno-Emocjonalne:** nachylenie sprawia, że wspinaczka jest bezpieczna, szczególnie dla młodszych dzieci.



## Zakręcona ścianka wspinaczkowa

**Fizyczne:** koordynacja i propriocepcja są wspierane podczas prawidłowego układania rąk i nóg podczas schodzenia w dół. Poczucie równowagi podczas obrotu. Mięśnie ramion pomagają w mocnym trzymaniu. **Spoleczno-Emocjonalne:** empatia stymulowana przez rotację. **Poznawcze:** logiczne myślenie podczas prawidłowego ułożenia rąk i nóg do obrotu w dół.

# Podwójne Mega Deck z Wieżą

PCM200431

**KOMPAN**  
Let's play



Panele wykonane są z 19mm EcoCore™. EcoCore™ to niezwykle wytrzymały materiał, przyjazny środowisku, który nie tylko może być poddany procesowi recyklingu, ale również jego podstawa wykonana jest w 95% z materiałów pokonsumenckich wykonanych z zużytych opakowań po żywności.



Główne słupy ze stopą stalową ocynkowaną ogniowo są dostępne w różnych wersjach materiałowych: słupki z drewna sosnowego impregnowanego ciśnieniowo, wstępnie ocynkowane wewnątrz i na zewnątrz ze stalowymi słupkami malowanymi proszkiem; aluminium bezołowiowe z z anodyzowanym kolorem górnym wykończeniem; słupy Greenline TexMade wykonane w 95% z pokonsumenckiego przetworzonego PE i odpadów tekstylnych.



Zjeżdżalnie można wybrać w sześciu różnych kolorach i z trzech materiałów: Proste lub zakrzywione jednoczęściowe, formowane zjeżdżalnie z PE (polietylen), wykonanego w 33% z materiałów pokonsumenckich z recyklingu. Połączone ścianki boczne EcoCore™ i stal nierdzewna. Pełna stal nierdzewna w jednoczęściowej konstrukcji dla bardziej odpornych na wandalizm rozwiązań.

Liny wykonane są ze stabilizowanych promieniami UV splotów PES z wewnętrznym wzmocnieniem z linek stalowych. Owijka poliesterowa wykonana jest w +95% z materiałów pokonsumenckich i jest indukcyjnie wtapiana w każdą żyłę, co zapewnia doskonałą odporność na zużycie i rozerwanie.



Wszystkie platformy są wsparte na unikalnych profilach aluminiowych o niskiej zawartości węgla z wieloma opcjami mocowania. Pomosty w kolorze szarym wykonane są w 75% z użytkowego materiału PP pochodzącego z odpadów oceanicznych, a ich powierzchnia ma antypoślizgowy wzór i fakturę.



Wersje KOMPAN GreenLine zostały zaprojektowane z materiałów najbardziej przyjaznych dla środowiska o najniższym możliwym współczynniku emisji CO2e. Słup TexMade, panele EcoCore™ w 95% pochodzących z recyklingu odpadów pokonsumenckich i pokłady z formowanego PP.

Nr produktu PCM200431-0951

## Informacje Dotyczące Instalacji

Max. wysokość upadku	204 cm
Strefa bezpieczeństwa	50,8 m <sup>2</sup>
Czas instalacji	33,2
Objętość wykopu	1,01 m <sup>3</sup>
Objętość betonu	0,11 m <sup>3</sup>
Głębokość podstawy (standardowa)	90 cm
Waga przesyłki	1.314 kg
Opcje kotwiczenia	W ziemi <input checked="" type="checkbox"/> Powierzchnia <input checked="" type="checkbox"/>

## Informacje o Gwarancji

EcoCore HDPE	Dożywnia
Słup	10 lat
Pokłady PP	10 lat
Liny & Sieci	10 lat
Części Zapasowe	10 lat



# Dane Dotyczące Zrównoważonego Rozwoju

PCM200431



**Od wydobycia surowców do opuszczenia wytwórni A1–A3**

**Całkowita emisja CO<sub>2</sub>**

**CO<sub>2</sub>e na kg produktu**

**Materiały pochodzące z recyklingu**

kg CO<sub>2</sub>e

kg CO<sub>2</sub>e/kg

%

**PCM200431-0951**

1.456,96

1,59

70,92

**PCM200431-0901**

1.596,87


1,93

65,12

Ogólne ramy stosowane dla tych czynników to Środowiskowa Deklaracja Produktu (EPD), która określa ilościowo "informacje środowiskowe dotyczące cyklu życia produktu i umożliwia porównywanie produktów spełniających tę samą funkcję" (ISO, 2006). W niniejszym dokumencie przyjęto strukturę i zastosowano podejście oceny cyklu życia w odniesieniu do całego etapu produktu, od surowców po produkcję (A1-A3).

**Kompan A/S**

C.F. Tietgens Boulevard 32C  
DK-5220 Odense SØ  
Denmark



**Verification of CO<sub>2</sub> calculation of:  
Play systems**



Data version no. 2023-10-05

The CO<sub>2</sub> calculation and data are in compliance with the principles of a carbon footprint impact according to the GHG protocol (Greenhouse Gas Protocol), Scope 3, cradle to gate related to all individual components in the product category: "Play systems" represented by item no.: PCM200321-0950.

(Scope 3 emissions include emission sources in the upstream and downstream value chain).

**Date: 30. October 2023 | Valid until: 30. October 2025**

**Verified by:**

Julie Marie Vejsgaard Larsen, LCA & EPD Consultant

Verification based on report: Validation of CO<sub>2</sub> calculation of 9 categories of Kompan product line, version 1.0, prepared by: Bureau Veritas HSE, Denmark: Julie M. V. Larsen.

**Publication date: 30. October 2023**

**By Bureau Veritas HSE**  
www.bureauveritas.dk  
+45 7731 1000



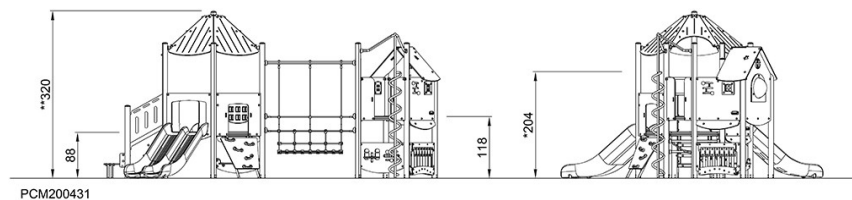
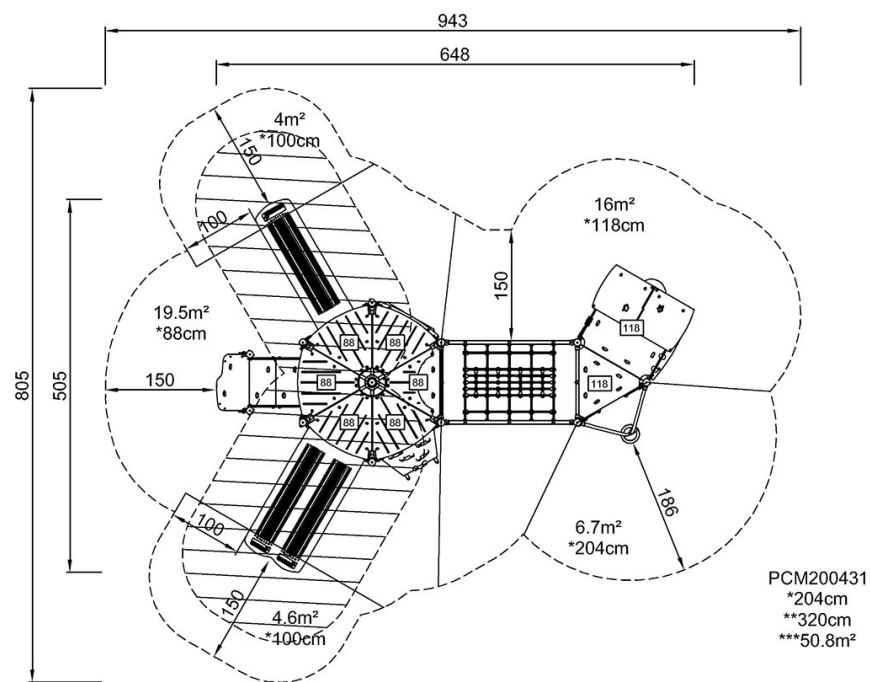
# Podwójne Mega Deck z Wieżą

PCM200431

**KOMPANI**  
Let's play

\* Max Wys. Upadku | \*\* Wysokość | \*\*\* Strefa Bezpieczeństwa

\* Max Wys. Upadku | \*\* Max Wysokość



[Kliknij, aby zobaczyć RZUT Z GÓRY](#)

[Kliknij, aby zobaczyć RZUT BOCZNY](#)