

# Podwójny Zamek dla Maluchów

MSC5424

**KOMPAN**  
Let's play





Ta kolorowa, jasna jednostka zabawowa zaprasza wszystkich swoją różnorodnością wrażeń z zabawy. Jednostka będzie przyciągać małe dzieci raz po raz dzięki poziomowej zabawie: szczegóły zabawy są skalowane, aby wzbudzić ciekawość i wspierać zabawę od 1 roku życia. Różnorodne zajęcia ruchowe w Podwójnym Zamku dla Maluchów

oferują zdolności motoryczne i stymulację mięśni: jest łatwiejsza, szersza klatka schodowa ułatwiająca raczkowanie i pomoc ze strony opiekunów. Alternatywnie istnieje wyzwanie wspinaczkowe na pochylej ścianie wspinaczkowej, ćwiczące koordynację krzyżową. Na platformie znajduje się satysfakcjonująca zjeżdżalnia i zabawne

otwory, które zapewniają interakcję z otoczeniem. Bąbelkowe okienko ćwiczy za pomocą rezonansu głosu, ćwicząc logiczne myślenie. Wiele detali dotykowych na poziomie gruntu stanowi dotykową pokusę dla ciekawskich maluchów i dodatkowo ćwiczy rozumienie przyczyn i skutków oraz logiczne myślenie.



Nr produktu MSC542401-3417P	
<b>Ogólne Informacje o Produkcie</b>	
Wymiary DxSzxW	323x279x149 cm
Grupa wiekowa	1+
Max. Ilość Osób	15
Dostępne kolory	



# Podwójny Zamek dla Maluchów

MSC5424

**KOMPANI**  
Let's play



## Okno bańka

**Społeczno-Emocjonalne:** zachęca do interakcji między otoczeniem a wnętrzem.  
**Poznawcze:** zniekształca dźwięk głosu, rozwijając logiczne myślenie.



## Alpinista

**Fizyczne:** wspiera koordynację ruchową oraz siłę nóg, ramion i dłoni. **Społeczno-Emocjonalne:** nachylenie sprawia, że wspinaczka jest bezpieczna, szczególnie dla młodszych dzieci.



## Zjeżdżalnia

**Fizyczne:** zjeżdżanie rozwija świadomość przestrzenną i poczucie równowagi. Co więcej, mięśnie tułowia są trenowane podczas jazdy w pozycji wyprostowanej. **Społeczno-Emocjonalne:** empatia stymulowana przez rotację.



## Schody

**Fizyczne:** wspinanie się po schodach wspiera zarówno koordynację krzyżową jak i mięśnie ramion oraz nóg. **Społeczno-Emocjonalne:** miejsce na aktywny odpoczynek lub dla dorosłych opiekunów.




## Motyw

**Poznawcze:** sugeruje temat i wspiera zabawę w tworzenie historii, która stymuluje umiejętności językowe i komunikacyjne.



## Stół z pierścieniem

**Społeczno-Emocjonalne:** miejsce spotkań i dyskusji. **Twórcze:** zabawa i konstruowanie z piasku wspierane przez wbudowane w stół siłko.



## Panel z manipulacjami

**Społeczno-Emocjonalne:** współpraca z obu stron panelu. **Poznawcze:** rozumienie przyczyny i skutku oraz logiczne myślenie: wydawanie dźwięków podczas przesuwania kuli przez pionowy rowek.

# Podwójny Zamek dla Maluchów

MSC5424

**KOMPAN**  
Let's play



Platformy wykonane są z laminatu wysokociśnieniowego (HPL) o grubości 17,8 mm i powierzchnią antypoślizgową zgodną z EN 438-6. Laminat (HPL) od KOMPAN ma wysoką odporność na ścieralność, aby zapewnić długowieczność we wszystkich klimatach na całym świecie.



Panele wykonane są z 19mm EcoCore™. EcoCore™ to niezwykle wytrzymały materiał, przyjazny środowisku, który nie tylko może być poddany procesowi recyklingu, ale również jego podstawa wykonana jest w 95% z materiałów pokonsumenckich wykonanych z zużytych opakowań po żywności.



Powierzchnie stalowe są ocynkowane ogniowo wewnątrz i na zewnątrz cynkiem bezołowiowym. Ocynkowanie ma doskonałą odporność na korozję w środowisku zewnętrznym i wymaga niewielkiej konserwacji.



Przezroczysta bańka wykonana jest z Poliwęglanu (PC). Pozwala to dzieciom obserwować plac zabaw i otoczenie.

Nr produktu MSC542401-3417P

## Informacje Dotyczące Instalacji

Max. wysokość upadku	100 cm
Strefa bezpieczeństwa	25,1 m <sup>2</sup>
Czas instalacji	13,6
Objętość wykopu	0,45 m <sup>3</sup>
Objętość betonu	0,00 m <sup>3</sup>
Głębokość podstawy (standardowa)	60 cm
Waga przesyłki	324 kg
Opcje kotwiczenia	W ziemi ✓ Powierzchnia ✓

## Informacje o Gwarancji

EcoCore HDPE	Dożywotnia
Galw. Stal	Dożywotnia
Platformy HPL	15 lat
Części Ruchome	2 lata
Części Zapasowe	10 lat



# Dane Dotyczące Zrównoważonego Rozwoju

MSC5424



**Od wydobycia  
surowców do  
opuszczenia wytwórni  
A1–A3**

**Całkowita  
emisja  
CO<sub>2</sub>**

**CO<sub>2</sub>e na  
kg  
produktu**

**Materiały  
pochodzą  
ce z  
recyklingu**

kg CO<sub>2</sub>e

kg CO<sub>2</sub>e/kg

%

**MSC542401-3417P**

532,80

2,19

53,93

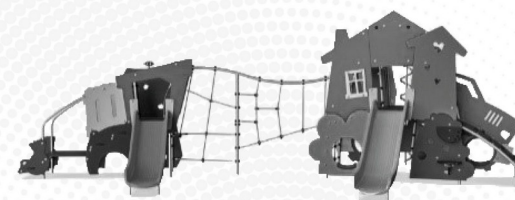
Ogólne ramy stosowane dla tych czynników to Środowiskowa Deklaracja Produktu (EPD), która określa ilościowo "informacje środowiskowe dotyczące cyklu życia produktu i umożliwia porównywanie produktów spełniających tę samą funkcję" (ISO, 2006). W niniejszym dokumencie przyjęto strukturę i zastosowano podejście oceny cyklu życia w odniesieniu do całego etapu produktu, od surowców po produkcję (A1-A3).

## Kompan A/S

C.F. Tietgens Boulevard 32C  
DK-5220 Odense SØ  
Denmark



**Verification of CO<sub>2</sub> calculation of:  
Themed play systems**



Data version no. 2023-10-05

The CO<sub>2</sub> calculation and data are in compliance with the principles of a carbon footprint impact according to the GHG protocol (Greenhouse Gas Protocol), Scope 3, cradle to gate related to all individual components in the product category: "Themed play systems" represented by item no.: MSC641100-3717P.

(Scope 3 emissions include emission sources in the upstream and downstream value chain).

**Date: 30. October 2023 | Valid until: 30. October 2025**

**Verified by:**

Julie Marie Vejsgaard Larsen, LCA & EPD Consultant

Verification based on report: Validation of CO<sub>2</sub> calculation of 9 categories of Kompan product line, version 1.0, prepared by: Bureau Veritas HSE, Denmark: Julie M. V. Larsen.

**Publication date: 30. October 2023**

**By Bureau Veritas HSE**  
www.bureauveritas.dk  
+45 7731 1000



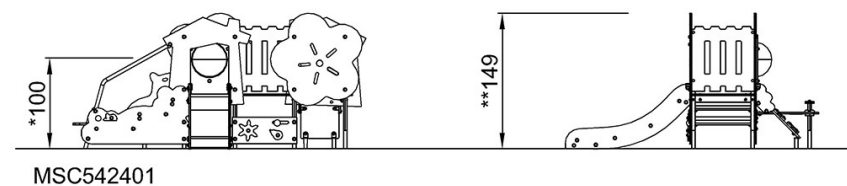
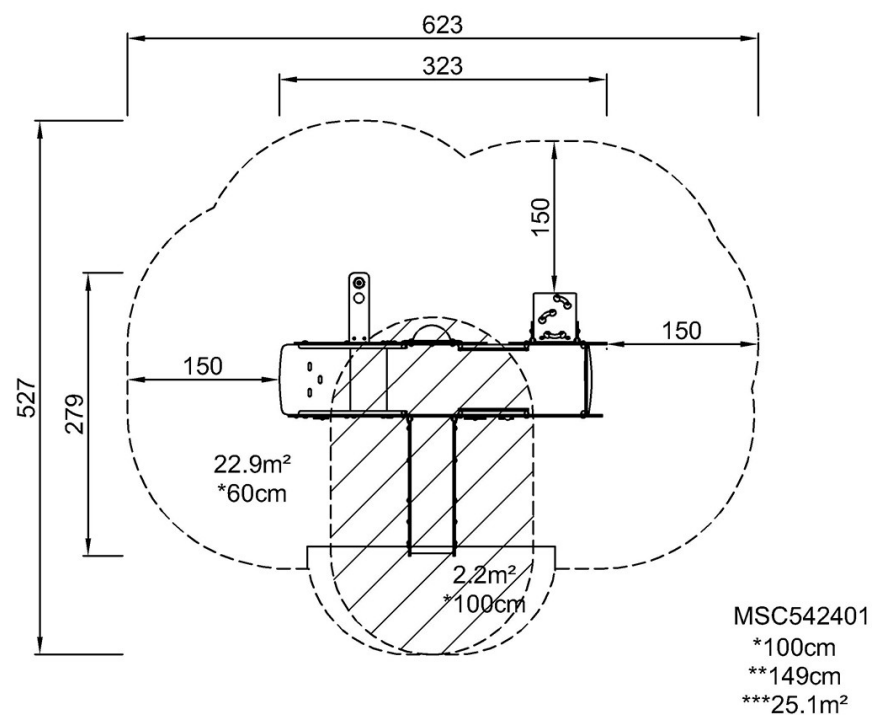
# Podwójny Zamek dla Maluchów

MSC5424

**KOMPANI**  
Let's play

\* Max Wys. Upadku | \*\* Wysokość | \*\*\* Strefa Bezpieczeństwa

\* Max Wys. Upadku | \*\* Max Wysokość



[Kliknij, aby zobaczyć RZUT Z GÓRY](#)

[Kliknij, aby zobaczyć RZUT BOCZNY](#)