

# Giant L Base

PCT110121


**KOMPAN**  
Let's play



Varenr. PCT110121-0902

## Generel produktinformation

Dimensioner LxBxH	676x963x651 cm
Alder	6+
Antal brugere	26
Farvemuligheder	 



WOW! Stor Giant Bases skyhøje klatre-, rutsje- og mødeaktiviteter tiltrækker børn fra lang afstand. Giant har en unik variation af hurtige og spændende rutsjebaner, blide gyngende oplevelser og ikke mindst udfordrende klatre aktiviteter. Det sikrer energisk leg igen og igen. Den høje, stejle rutsjebane er en hovedattraktion. Spænding og fart er

garanteret. Højden er tydelig takket være de transparente tårnvægge. At blive udfordret appellerer til børn. Det er meget sjovt. Det stimulerer vigtige sociale og emotionelle færdigheder som selvregulering, forhandling og empati. Rutsjestængerne er spændingsalternativer. De træner barnets rumfornemmelse, der for eksempel bruges, når

man skal afstandsbedømme i trafikken. Det samme er tilfældet med klatring. Reb og høje trin træner desuden styrke og cardio. Ved jorden inviterer hængekøjer til gyngende interaktioner.



# Giant L Base

PCT110121



## Gennemsigtige paneler

**Social-emotionelle evner:** det transparente panel gør det muligt at se og holde kontakt med vennerne nede ved jorden. **Kognitive evner:** det transparente panel øger spændingen når man kigger ud højt oppe fra.



## Hængekøje

**Fysiske evner:** her understøttes balance, som børn svajer. **Social-emotionelle evner:** mødested, tage skift og hjælper venner med at sætte den i gang. **Kognitive evner:** understøtter forståelsen af årsag og virkning.



## Stige

**Fysiske evner:** her understøttes krydsordination og hånd-øje-ordination når børn klatrer på stigen. Her bruger de især ben- og armmuskulatur. **Social-emotionelle evner:** her lærer børn at skiftes og samarbejde.



## Brandmandsstangen

**Fysiske evner:** her understøttes koordination og muskelopbygning, som børn glider ned. Når børn lander styrker det deres knogletæthed. **Social-emotionelle evner:** børnene lærer at skiftes og tage risici.



## Lang tunnelrutsjebane

**Fysiske evner:** her udvikles balance og rumlig bevidsthed når man rutsjer. **Social-emotionelle evner:** højden giver ekstra fart og spænding og børnene lærer at skiftes og tage hensyn til andre. Rutsjebanens lange udmunding giver ekstra tryghed og sikkerhed.



## Rutsjegelændere

**Fysiske evner:** her understøttes koordination når man glider ned såvel som arm- og coremuskler. Når man lander styrkes knogletætheden som især udvikles i den tidlige barndom. **Social-emotionelle evner:** børnene lærer at skiftes og tage risici.



## Klatrevæg

**Fysiske evner:** udvikler børns krydsordination, øje-hånd-ordination og muskelstyrke, når de klatrer. **Social-emotionelle evner:** tosidet klatring inviterer til samarbejde.

# Giant L Base

PCT110121



Paneler af 19 mm EcoCore™. EcoCore™ er et meget holdbart materiale, som ikke kun kan genbruges efter brug, men som også består af materiale, der er produceret af +95 % genanvendt materiale fra fødevareemballageaffald.



Alle platforme er understøttet af unikt designede aluminiumsprofiler med lavt kulstofindhold og flere fastgørelsesmuligheder. De grå støbte platforme er lavet af 75 % PP-materiale, af genbrugsmaterialer, med et skridsikkert mønster og en struktureret overflade.



Hovedstolperne har en legering med forbedret træk- og strækstyrke for at sikre overlegen strukturel integritet af de høje tårne. Stolperne har varmgalvaniseret bund og pulverlakeret topfinish, der sikrer lang levetid.



Polykarbonat i høj kvalitet med en tykkelse på 15 mm. De grafiske udskrifter tilføjes af en unik flerlags udskrivningsproces, hvor det indre lag er billedet, og det ydre gennemsigtige lag fungerer som beskyttelse. Både PC-panel og den vandbaserede lak er UV-stabiliseret for at forhindre falmen.



Svejset stålramme med 45° tværsvejset stålgritter af runde ståltapper med en diameter på Ø4 mm.



Buede og lige tunnelrutsjebaner af enten PE eller rustfri stål med et støtteben. KOMPANs tunnelrutsjebaner er designet med en perfekt hældning der giver en sjov rutsjetur.

Varenr. PCT110121-0902

## Installationsinformation

Maks. faldhøjde	239 cm
Faldområde	59,2 m²
Installationstid (timer)	95,0
Udgravningsmængde	8,77 m³
Betonmængde	3,76 m³
Forankringsdybde	90 cm
Fragtvægt	1.900 kg
Forankringsmuligheder	I jorden ✓ Overflade ✓

## Garanti

EcoCore HDPE	Livstid
PP-dæk	10 år
Reb & net	10 år
Garanterede reservedele	10 år
Stålstolpe HDG	Livstid



# Bæredygtighedsdata

PCT110121



Vugge-til-port A1-A3	Total CO <sub>2</sub> udledning	CO <sub>2</sub> e/kg	Genanvendte materialer
	kg CO <sub>2</sub> e	kg CO <sub>2</sub> e/kg	%
PCT110121-0902	3.567,89	2,43	53,66

Den overordnede ramme for disse faktorer er Environmental Product Declaration (EPD), som kvantificerer "miljøoplysninger om et produkts livscyklus og muliggør sammenligninger mellem produkter, der opfylder samme funktion" (ISO, 2006). Dette følger strukturen og anvender en livscyklusvurderingstilgang til hele produktfasen fra råvarer til fremstilling (A1-A3))

## Verification of CO<sub>2</sub> calculation of: Play systems



Data version no. 2023-10-05

The CO<sub>2</sub> calculation and data are in compliance with the principles of a carbon footprint impact according to the GHG protocol (Greenhouse Gas Protocol), Scope 3, cradle to gate related to all individual components in the product category: "Play systems" represented by item no.: PCM200321-0950.

(Scope 3 emissions include emission sources in the upstream and downstream value chain).

Date: 30. October 2023 | Valid until: 30. October 2025

Verified by:

Julie Marie Vejsgaard Larsen, LCA & EPD Consultant

Verification based on report: Validation of CO<sub>2</sub> calculation of 9 categories of Kompan product line, version 1.0, prepared by: Bureau Veritas HSE, Denmark: Julie M. V. Larsen.

Publication date: 30. October 2023



By Bureau Veritas HSE  
www.bureauveritas.dk  
+45 7731 1000



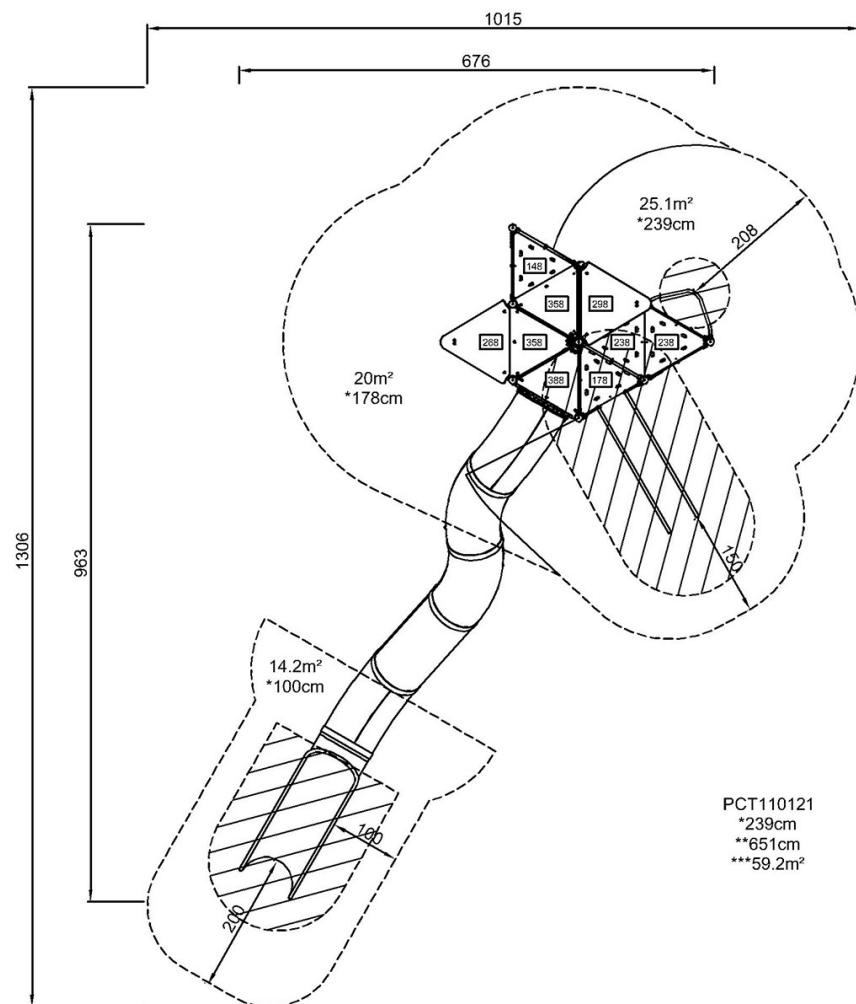


# Giant L Base

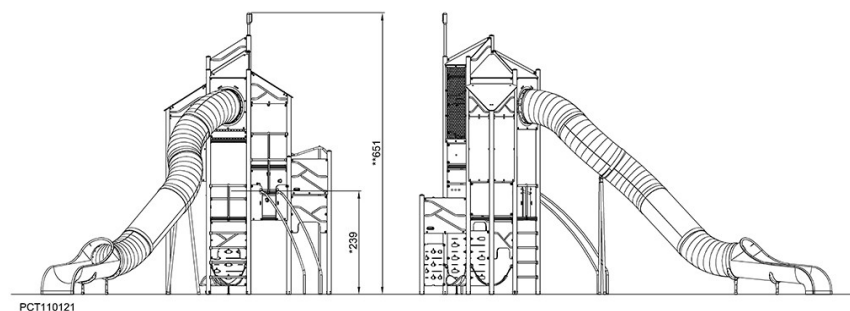
PCT110121

\* Maks. faldhøjde | \*\* Samlet højde | \*\*\* Faldområde

\* Maks. faldhøjde | \*\* Samlet højde



PCT110121  
\*239cm  
\*\*651cm  
\*\*\*59.2m²



PCT110121

[Klik for at se FRA OVEN](#)

[Klik for at se FRA SIDEN](#)