


BLOQX 6

BLX4106


KOMPAN
Let's play



Varenr. BLX410603-3717

Generel produktinformation


Dimensioner LxBxH	595x407x300 cm
Alder	8+
Antal brugere	32
Farvemuligheder	



Den ikoniske og geometrisk formede BLOQX™ 6 opfordrer til klatring, og at teenagere og ældre børn mødes. Med sit skulpturelle udseende og professionelle klatregreb inviterer BLOQX™ til skalerbare klatreudfordringer og leg. Designet giver plads til socialt samvær i højderne. Mulighederne for at klatre, kravle og balancere i sit eget tempo gør BLOQX™ til et


sikkert valg for børn på alle klatreniveauer. Fordi den er så alsidig, vil børnene nyde BLOQX™ og vende tilbage for at lege og klatre endnu mere. De forskellige grebs- og panelpositioner hjælper med at udvikle muskelstyrke og motoriske færdigheder, kropskoordination og rumfornemmelse. Det har en positiv indflydelse på koncentrationsevnen,

sociale og følelsesmæssige færdigheder som at tage hensyn til andre, der bruges, når børn klatrer og mødes på BLOQX™.





BLOQX 6

BLX4106



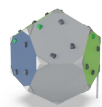
Klatregreb

Kognitive evner: logisk tænkning, når man udregner ruter og husker placeringen af greb, som man ikke kan se, når man klatrer.



Flere klatreelementer

Fysiske evner: træner balance, proprioception og rumlig bevidsthed. Børnene træner også arm-, ben- og kernemuskulatur når de klatrer. Når de hopper ned styrkes knogletætheden. **Social-emotionelle evner:** her lærer børnene at samarbejde, tage risici, skiftes og hjælpe hinanden. **Kognitive evner:** understøtter logisk tænkning når man finder længere klatreruter.



Skrå paneler

Fysiske evner: her trænes balancen når man sidder og tager et hvil. Knogletætheden styrkes når man hopper ned og denne er især opbygget i løbet af de tidlige år. **Social-emotionelle evner:** her kan man mødes og hjælpe andre op eller rundt på strukturen.



Klatregreb

Fysiske evner: understøtter fingerfærdighed, krydsordination og rumlig bevidsthed, som er vigtige for børns evne til at navigere sikkert rundt. Børn styrker deres muskler som de skubber og trækker.




Mødested

Fysiske evner: her trænes balancen når man sidder på den skrå overflade. **Social-emotionelle evner:** her lærer børn at socialisere, skiftes og tage hensyn.

BLOQX 6


BLX4106



Højtrykstøbte PP-klatrepaneler med fremragende slagstyrke og anvendelige inden for et stort temperaturspænd. Panelerne er fremstillet af 75 % genbrugsmaterialer i klare farver. Den blågrønne farve er fremstillet af 75 % genbrugsmaterialer fra havet, som udtjente fiskenet, og den udvendige overflade har et integreret mønster og en overfladestruktur, der er smudsafvisende.



Trykstøbt hjørnebeslag af blyfri aluminium af høj kvalitet. Hjørnebeslagene har pænt afrundede kanter og forsænkede skruer i rustfrit stål. I solrige miljøer kan hjørnebeslaget leveres med valgfri pulverbelægning, hvilket reducerer beslagets varmeabsorbering.




Klatregrebene er KOMPANs eget design, der er baseret på professionelle klatregreb for optimal legeværdi. Hovedmaterialet er polyester. Klatregrebene kommer i to farver (grøn & sort) og panelerne fås i tre . De fastgjort med en stålstift.



Terningerne understøttes af et unikt designet sokkelsystem, der sikrer den korrekte placering af terningerne.



For at sikre maksimal sikkerhed under alle vejforhold findes en skridsikker sikkerhedsplade, når du klatrer ned fra den forhøjede terning. Yderligere er et antal af de øverste hjørnebeslag dækket med blød PUR.



Greenline Bloqx-produkter er fremstillet af støbte PP-paneler, som består af 75 % genbrugsmaterialer, som udtjente fiskenet og 25 % nye råmaterialer. Panelerne er designet med et unikt mønster, der giver en skridsikker overfladestruktur. GreenLine sikrer den lavest mulige CO2e-emissionsfaktor.

Varenr. BLX410603-3717

Installationsinformation

Maks. faldhøjde	300 cm
Faldområde	56,4 m ²
Installationstid (timer)	41,1
Udgravningsmængde	2,44 m ³
Betonmængde	0,64 m ³
Forankringsdybde	90 cm
Fragtvægt	853 kg
Forankringsmuligheder	I jorden ✓ Overflade ✓


Garanti

Klatregreb	10 år
Klatrepaneler	10 år
Hjørnebeslag	10 år
Galvaniseret stål	Livstid
Garanterede reservedele	10 år



Bæredygtighedsdata

BLX4106



Vugge-til-port A1-A3	Total CO ₂ udledning	CO ₂ e/kg	Gen-anvendte materialer
	kg CO ₂ e	kg CO ₂ e/kg	%
BLX410603-3717	1.251,86	1,85	62,22

Den overordnede ramme for disse faktorer er Environmental Product Declaration (EPD), som kvantificerer "miljøoplysninger om et produkts livscyklus og muliggør sammenligninger mellem produkter, der opfylder samme funktion" (ISO, 2006). Dette følger strukturen og anvender en livscyklusvurderingstilgang til hele produktfasen fra råvarer til fremstilling (A1-A3))

Kompan A/S

C.F. Tietgens Boulevard 32C
DK-5220 Odense SØ
Denmark



Verification of CO₂ calculation of: Challengers & Climbers



Data version no. 20213-10-05

The CO₂ calculation and data are in compliance with the principles of a carbon footprint impact according to the GHG protocol (Greenhouse Gas Protocol), Scope 3, cradle to gate related to all individual components in the product category: "Challenger & Climbers" represented by item no.: GXY941032-3717.

(Scope 3 emissions include emission sources in the upstream and downstream value chain).

Date: 30. October 2023 | Valid until: 30. October 2025

Verified by:

Julie Marie Vejsgaard Larsen, LCA & EPD Consultant

Verification based on report: Validation of CO₂ calculation of 9 categories of Kompan product line, version 1.0, prepared by: Bureau Veritas HSE, Denmark: Julie M. V. Larsen.

Publication date: 30. October 2023

By Bureau Veritas HSE
www.bureauveritas.dk
+45 7731 1000

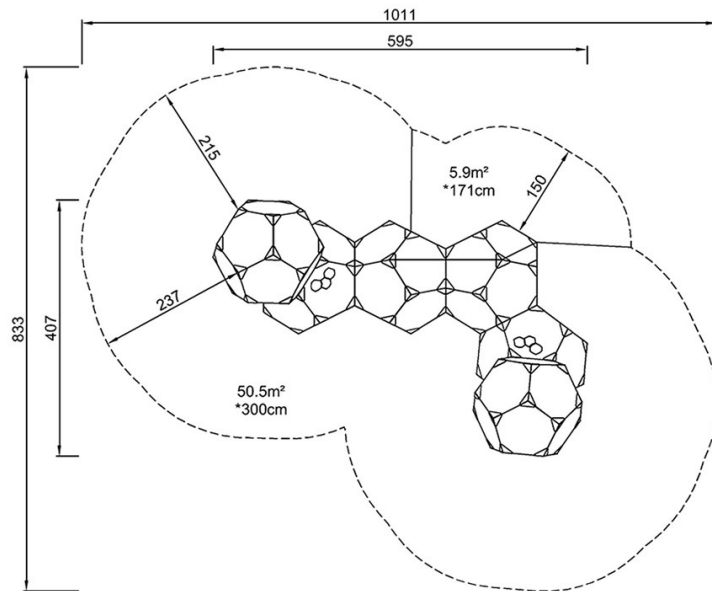


BLOQX 6

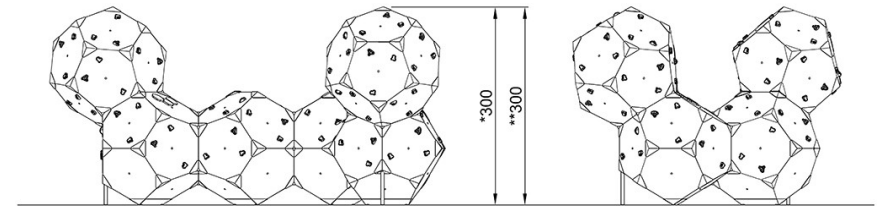
BLX4106

* Maks. faldhøjde | ** Samlet højde | *** Faldområde

* Maks. faldhøjde | ** Samlet højde



BLX410603
*300cm
**300cm
***56.4m²



BLX410603

[Klik for at se FRA OVEN](#)

[Klik for at se FRA SIDEN](#)