

# Pali d'equilibrio Ninfea, 5 pezzi

NRO820

**KOMPANI**  
Let's play



Codice articolo NRO820-0601

## Informazioni generali prodotto

Dimensioni (LxLxA)	217x107x32 cm
Età d'uso	2+
Capacità di gioco	2
Opzioni colori	



I pali gioco "Ninfee" sono ideali per simulare giochi che hanno come obiettivo quello di non toccare il suolo, invitando i bambini a saltare da un palo all'altro. Quando utilizzano questa attrezzatura i bambini allenano il senso d'equilibrio e la propriocezione ma anche importanti abilità sociali, come saper fare a turno. Le Ninfee possono essere utilizzate

anche come seduta per prendersi una pausa dal gioco.



# Pali d'equilibrio Ninfea, 5 pezzi

NRO820

**KOMPANI**  
Let's play



## Posizioni di equilibrio

**Fisico:** il senso dell'equilibrio viene allenato e la densità ossea viene rafforzata quando si salta tra e giù dai bacelli. **Socio-emotivo:** fare a turno e cooperare, nonché spazio per riposare seduti con gli amici.



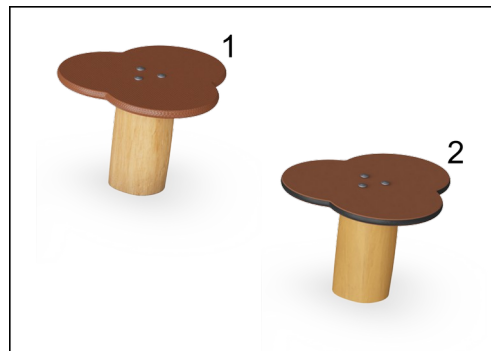
# Pali d'equilibrio Ninfea, 5 pezzi

NRO820

**KOMPAN**  
Let's play



Tutti i prodotti Organic Robinia di KOMPAN sono realizzati in legno Robinia da fonti europee sostenibili. Su richiesta può essere fornito con FSC® Certified (FSC® C004450).



I gradini sono disponibili in due versioni. 1) compensato di 21,5 mm di spessore in legno di ontano e pino con entrambi i lati ricoperti da 2 strati di pellicola fenolica con rete antiscivolo o 2) pannelli EcoCore in HDPE.



Il legno Robinia può essere fornito come legno grezzo non trattato o verniciato con un pigmento trasparente di colore marrone che mantiene il colore del legno dorato del legno.

Codice articolo NRO820-0601

## Informazione installazione

Max. altezza di caduta	32 cm
Superficie di sicurezza	16,8 m <sup>2</sup>
Tempo d'installazione totale	2,4
Volume di scavo	0,21 m <sup>3</sup>
Volume di calcestruzzo	0,08 m <sup>3</sup>
Profondità di base (standard)	60 cm
Peso della spedizione	99 kg
Opzioni ancoraggio	Interrato ✓ Superficie ✓

## Garanzie

Legno Robinia	15 anni
Garanzia pezzi di ricambio	10 anni



# Sustainability Data

NRO820



Cradle to Gate A1-A3	Emissioni totali di CO <sub>2</sub>	CO <sub>2</sub> e/kg	Materiali riciclati
	kg CO <sub>2</sub> e	kg CO <sub>2</sub> e/kg	%
NRO820-0601	16,38	0,21	16,87

Il quadro complessivo applicato a questi fattori è la Dichiarazione Ambientale di Prodotto (EPD), che quantifica "le informazioni ambientali sul ciclo di vita di un prodotto e consente confronti tra prodotti che svolgono la stessa funzione" (ISO, 2006). Questo segue la struttura e applica un approccio di Valutazione del Ciclo di Vita (LCA) all'intero stadio del prodotto, dalla materia prima fino alla produzione (A1-A3).

**Kompan A/S**  
 C.F. Tietgens Boulevard 32C  
 DK-5220 Odense SØ  
 Denmark



## Verification of CO<sub>2</sub> calculation of: Nature play



Data version no. 2023-10-05

The CO<sub>2</sub> calculation and data are in compliance with the principles of a carbon footprint impact according to the GHG protocol (Greenhouse Gas Protocol), Scope 3, cradle to gate related to all individual components in the product category: "Nature play" represented by item no.: NRO409-0621.

(Scope 3 emissions include emission sources in the upstream and downstream value chain).

**Date: 30. October 2023 | Valid until: 30. October 2025**

Verified by:

Julie Marie Vejsgaard Larsen, LCA & EPD Consultant

Verification based on report: Validation of CO<sub>2</sub> calculation of 9 categories of Kompan product line, version 1.0, prepared by: Bureau Veritas HSE, Denmark: Julie M. V. Larsen.

**Publication date: 30. October 2023**

By Bureau Veritas HSE  
 www.bureauveritas.dk  
 +45 7731 1000



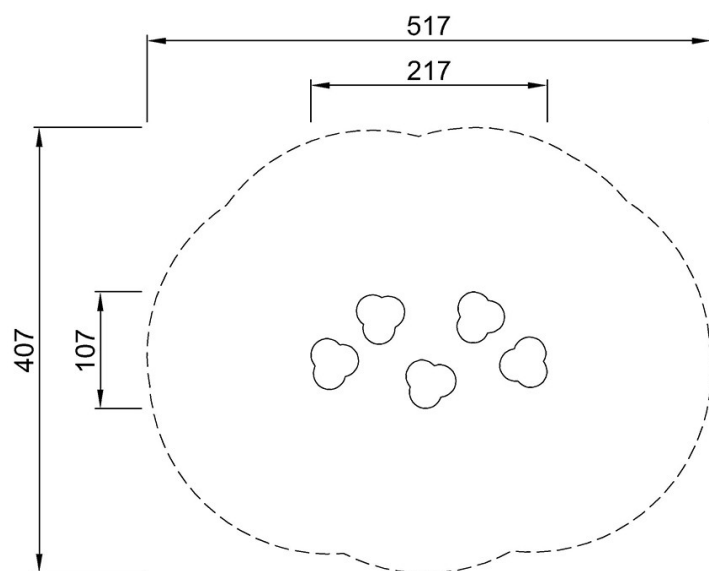
# Pali d'equilibrio Ninfea, 5 pezzi

NRO820

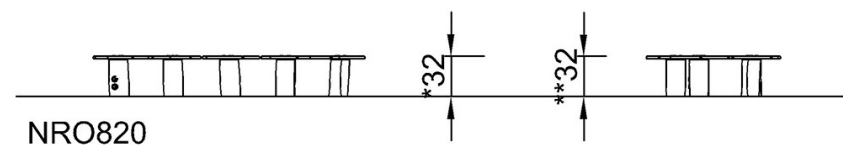
**KOMPAN**  
Let's play

Altezza di caduta massima | Altezza totale | Superficie di sicurezza

Altezza di caduta massima | Altezza totale



NRO820  
\*32cm  
\*\*32cm  
\*\*\*16.8m<sup>2</sup>



[Fai clic per visualizzare il rapporto VISTA SUPERIORE](#)

[Fai clic per visualizzare il rapporto VISTA LATERALE](#)