


Terénní skluzavka, výška 3 m, šířka 1,5 m

KSL30903

KOMPANI
Let's play



Položka č. KSL30903-0401

Obecné informace o produktu

| | |
|----------------------|---------------|
| Rozměry DxŠxV | 525x154x97 cm |
| Věková skupina | 3+ |
| Kapacita (uživatelé) | 2 |
| Možnosti barev | ● |



Mimořádně široká Terénní skluzavka je neobyčejně lákavá. Děti vyběhnou kopeček, sklouznou se dolů, a to samé znovu a znovu. Tato skluzavka bude hlavní atrakcí celého hřiště. Kromě skvělého pocitu z klouzání, skluzavka poskytuje i prostor k rozvoji důležitých motorických dovedností, jako je vnímání prostoru a smysl pro rovnováhu. Ty

jsou důležité pro sebevědomé a bezpečné zvládnání situací. Opakující se smyčka klouzání a běhu zpět nahoru je skvělým kardio tréninkem a buduje sílu svalů. Větší šířka přidává do hry žádoucí element bojovnosti, když kamarádi jedou po skluzavce společně. Má to také sociálně-emoční přínos, který se ještě prohlubuje spoluprací dětí při společném

klouzání. Šířka navíc poskytuje prostor pro to, aby se do hry zapojili i pečovatelé.



Údaje se mohou změnit bez předchozího upozornění.

Terénní skluzavka, výška 3 m, šířka 1,5 m


KSL30903

KOMPANI
Let's play



Široká skluzavka


Fyzické: sliding develops spatial awareness and a sense of balance. Furthermore, the core muscles are trained when sitting upright going down. **Sociálně-emocionální:** invites socializing, supports parent-child and peer-to-peer play. **Kognitivní:** young children develop their understanding of space, speed and distances when sliding down quickly.



Terénní skluzavka, výška 3 m, šířka 1,5 m

KSL30903


KOMPANI
Let's play



Komponenty z nerezové oceli jsou vyrobeny z vysoce kvalitní nerezové oceli v souladu s celosvětovými standardy pro dětská hřiště. Ocel je po výrobě opracována abrazivním tryskáním pro zajištění hladkého povrchu.



Při teplotě 35° je skluzavka nastavena na optimální úhel, aby byla zajištěna jak kluzná zábava, tak bezpečnost.



Zajištění do různých terénů, svahové skluzavky jsou k dispozici v 9 délkách od 1 - 3m.

Položka č. KSL30903-0401

Informace o instalaci

| | |
|-------------------------------|---------------------|
| Maximální výška pádu | 100 cm |
| Bezpečnostní povrchová plocha | 30,0 m ² |
| Celková doba instalace | 9,3 |
| Objem výkopu | 1,16 m ³ |
| Objem betonu | 0,74 m ³ |
| Hloubka základu (standard) | 110 cm |
| Hmotnost dodávky | 616 kg |
| Možnosti ukotvení | V zemi ✓ |


Informace o záruce

| | |
|----------------------------|--------|
| Zaručené náhradní díly | 10 let |
| Skluzavka z nerezové oceli | 10 let |

EN
1176
compliant

Data o Udržitelnosti

KSL30903



| Výrobní cyklus A1-A3 | Celkové emise CO ₂ | CO ₂ e na kg | Recyklované materiály |
|----------------------|-------------------------------|-------------------------|-----------------------|
| | kg CO ₂ e | kg CO ₂ e/kg | % |
| KSL30903-0401 | 1.220,04 | 4,20 | 49,98 |

Celkovým rámcem uplatňovaným pro tyto faktory je Environmentální prohlášení o produktu (EPD), které kvantifikuje „environmentální informace o životním cyklu produktu a umožňuje srovnání mezi produkty, které plní stejnou funkci“ (ISO, 2006). Řídí se vnitřním uspořádáním a uplatňuje přístup k posuzování životního cyklu po celou fázi produktu od suroviny až po dokončení výroby (A1-A3).

Kompan A/S

C.F. Tietgens Boulevard 32C
DK-5220 Odense SØ
Denmark



Verification of CO₂ calculation of: Freestanding play equipment



Data version no. 2023-10-05

The CO₂ calculation and data are in compliance with the principles of a carbon footprint impact according to the GHG protocol (Greenhouse Gas Protocol), Scope 3, cradle to gate related to all individual components in the product category: "Freestanding play equipment" represented by item no.: GXY916012-3417.

(Scope 3 emissions include emission sources in the upstream and downstream value chain).

Date: 30. October 2023 | Valid until: 30. October 2025

Verified by:

Julie Marie Vejsgaard Larsen, LCA & EPD Consultant

Verification based on report: Validation of CO₂ calculation of 9 categories of Kompan product line, version 1.0, prepared by: Bureau Veritas HSE, Denmark: Julie M. V. Larsen.

Publication date: 30. October 2023

By Bureau Veritas HSE
www.bureauveritas.dk
+45 7731 1000



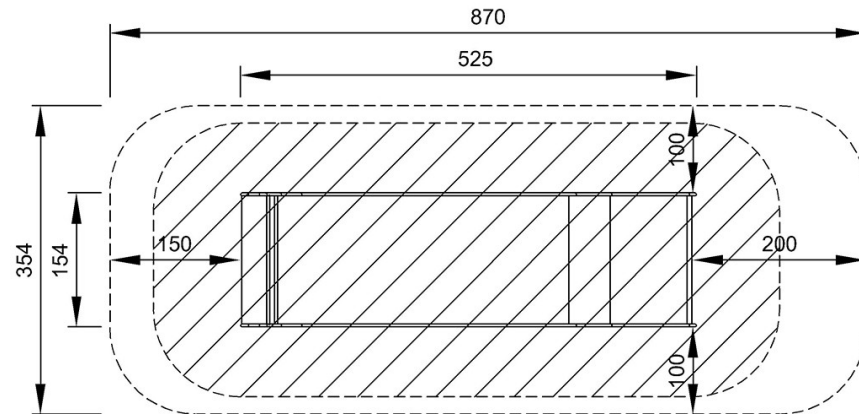
Terénní skluzavka, výška 3 m, šířka 1,5 m

KSL30903

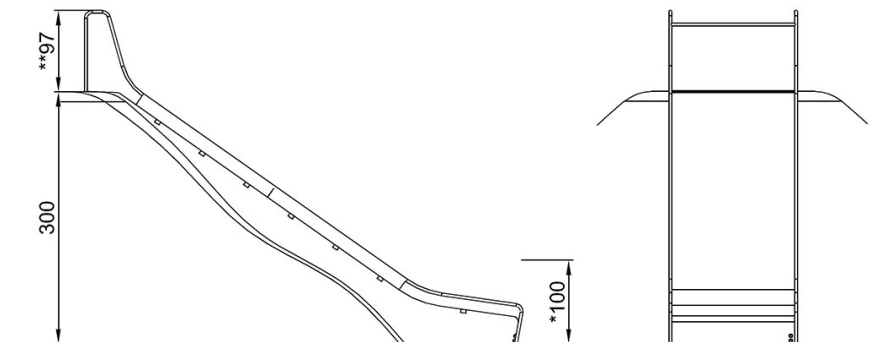
KOMPANI
Let's play

* Maximální výška pádu | ** Celková výška | *** Bezpečnostní povrchová plocha

* Maximální výška pádu | ** Celková výška



KSL30903
*100cm
**97cm
***30m²



KSL30903

[Kliknutím zobrazíte poměr zobrazení POHLED SHORA](#)

[Kliknutím zobrazíte poměr stran BOČNÍ POHLED](#)