

# Slot, M

NRO422


**KOMPAN**  
Let's play



Varenr. NRO422-1021

## Generel produktinformation

Dimensioner LxBxH	830x781x564 cm
Alder	6+
Antal brugere	38
Farvemuligheder	



Det fantastiske slot giver et royal touch til legepladsen, der tiltrækker de unge ridder og prinsesser igen og igen. Med dens fantastiske legemuligheder placeret forskellige steder rundt på slottet, tillader det mange børn i forskellige aldre at lege sammen og inviterer hele familien. Foran har slottet tre fantastiske men variende indgange til dem der elsker at

klatre, alle træner balance, koordination og muskler. Ved jordhøjde tilbydes der legehuler, spærret vinduer og kanoner til at stimulere dramatisk leg. Dette stimulerer børns sprog og sociale evner, når de leger. På slottets ene side er der indgang via bro og net. Stængerne og rutsjebanen giver spænding til legeoplevelsen, samtidig med de træner hver deres

balancesans og rum. Disse motoriske evner er nødvendige for at navigere sikkert blandt hverdagens scenarier, som for eksempel trafik.

# Slot, M

NRO422



## Rutsjebane

**Fysiske evner:** her udvikles balance og rumlig bevidsthed, som børn rutsjer. Desuden styrkes muskler, når børn sidder op og rutsjer. **Social-emotionelle evner:** stimulerer empati ved skiftevis turtagning



## Rutsjegelændere

**Fysiske evner:** her understøttes koordination når man glider ned såvel som arm- og coremuskler. Når man lander styrkes knogletæthed som især udvikles i den tidlige barndom. **Social-emotionelle evner:** børnene lærer at skiftes og tage risici.



## Adgangsnet

**Fysiske evner:** det skrå net understøtter kroppens opadgående klatrebewægelse. Krydskoordination og fysisk styrke trænes. Nettets asymmetri udfordrer børnenes klatring.



## Klatrevæg

**Fysiske evner:** her trænes krydskoordination samt ben-, arm- og håndmuskulatur. Håndtagene gør det lettere at komme op. **Social-emotionelle evner:** hældningen støtter børn imens de klatrer, specielt yngre børn.



## Broindgange

**Fysiske evner:** de varierende rebgelænder udfordrer børns balance og den rumlige bevidsthed, samt deres kernemuskler. **Social-emotionelle evner:** de to rebgelænder understøtter til samarbejde, parallel leg og konkurrence med varierende sværhedsgrader.



## Tremmevindue

**Social-emotionelle evner:** inviterer til interaktion og samarbejde mellem børn på begge sider. **Kognitive evner:** er tematisk og understøtter rolleleg, som stimulerer sprog- og kommunikationsevner.



## Kanon

**Kognitive evner:** kanonen er håndgribelig og giver anledning til dramatisk leg. Dramatisk leg udvikler sproglige færdigheder og kommunikationsevner.

# Slot, M

NRO422



Alle Robinia-redskaber fra KOMPAN er lavet af robinietræ fra ansvarlige europæiske kilder. Efter anmodning kan de leveres som FSC®-certificeret (FSC® C004450).



Malingen, der bruges til farvede komponenter, er vandbaseret med fremragende UV-modstand. Malingen er i overensstemmelse med EN 71 del 3.



Robiniaprodukterne er designet med et KOMPAN-farvekoncept med en række forskellige standardfarver. Træet kan også leveres som ubehandlet eller brunmalet med et pigment, der bevarer træfarven.

Varenr. NRO422-1021

## Installationsinformation


Maks. faldhøjde	300 cm
Faldområde	75,7 m <sup>2</sup>
Installationstid (timer)	75,2
Udgravningsmængde	4,06 m <sup>3</sup>
Betonmængde	1,86 m <sup>3</sup>
Forankringsdybde	100 cm
Fragtvægt	3.414 kg
Forankringsmuligheder	I jorden ✓

## Garanti

Robinietræ	15 år
Reb & net	10 år
Garanterede reservedele	10 år
Rustfri stålkomponenter	Livstid
Rustfri stålrutsålbane	10 år



De rustfrie stålrutsålbaner med et stykke glideseng er lavet af høj kvalitet rustfrit stål AISI 304.



Produktet / aktiviteterne samles fra fabrikken for at sikre, at alle sikkerhedskrav overholdes.



Hardwaren er lavet af rustfrit stål eller galvaniseret stål for at sikre holdbare forbindelser med høj korrosionsbestandighed.



# Bæredygtighedsdata

NRO422



Vugge-til-port A1-A3	Total CO <sub>2</sub> udledning	CO <sub>2</sub> e/kg	Gen-anvendte materialer
	kg CO <sub>2</sub> e	kg CO <sub>2</sub> e/kg	%
NRO422-1021	1.314,93	0,41	4,80

Den overordnede ramme for disse faktorer er Environmental Product Declaration (EPD), som kvantificerer "miljøoplysninger om et produkts livscyklus og muliggør sammenligninger mellem produkter, der opfylder samme funktion" (ISO, 2006). Dette følger strukturen og anvender en livscyklusvurderingstilgang til hele produktfasen fra råvarer til fremstilling (A1-A3))

## Kompan A/S

C.F. Tietgens Boulevard 32C  
DK-5220 Odense SØ  
Denmark



## Verification of CO<sub>2</sub> calculation of: Nature play



Data version no. 2023-10-05

The CO<sub>2</sub> calculation and data are in compliance with the principles of a carbon footprint impact according to the GHG protocol (Greenhouse Gas Protocol), Scope 3, cradle to gate related to all individual components in the product category: "Nature play" represented by item no.: NRO409-0621.

(Scope 3 emissions include emission sources in the upstream and downstream value chain).

**Date: 30. October 2023 | Valid until: 30. October 2025**

Verified by:

Julie Marie Vejsgaard Larsen, LCA & EPD Consultant

Verification based on report: Validation of CO<sub>2</sub> calculation of 9 categories of Kompan product line, version 1.0, prepared by: Bureau Veritas HSE, Denmark: Julie M. V. Larsen.

**Publication date: 30. October 2023**

By Bureau Veritas HSE  
www.bureauveritas.dk  
+45 7731 1000

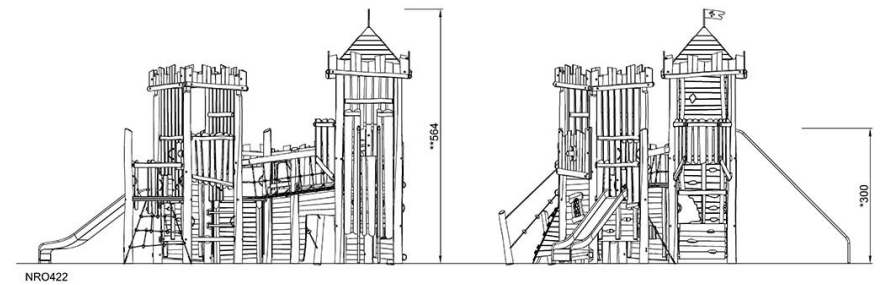
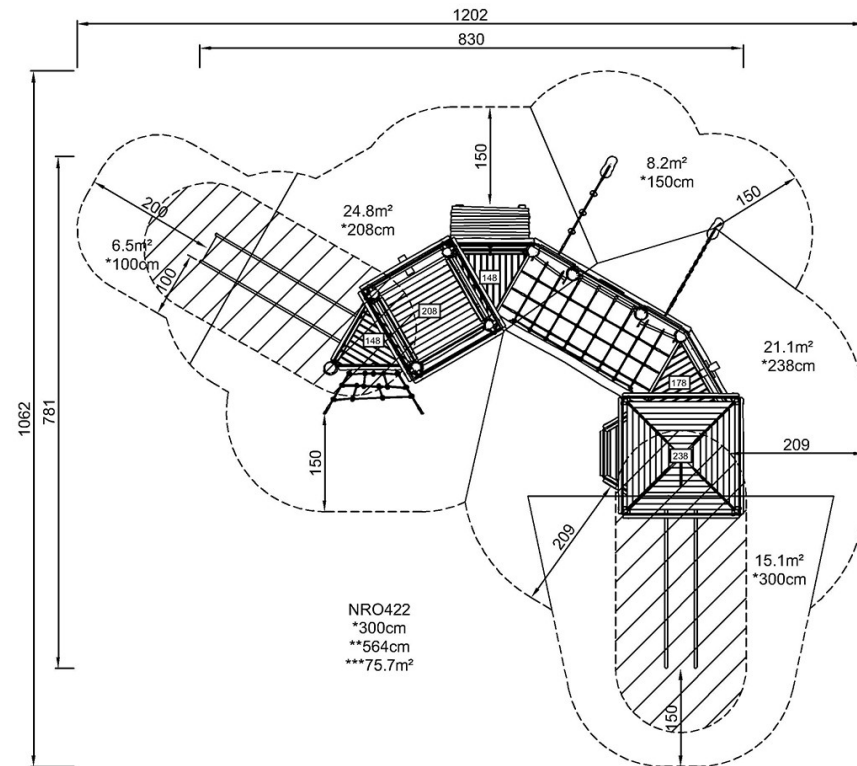


# Slot, M

NRO422

\* Maks. faldhøjde | \*\* Samlet højde | \*\*\* Faldområde

\* Maks. faldhøjde | \*\* Samlet højde



[Klik for at se FRA OVEN](#)

[Klik for at se FRA SIDEN](#)