

Bateau/Jungle Filet & Tour PMR

MSC6410


KOMPAN
Let's play



Référence MSC641000-3717P

Informations générales


Dimensions LxPxH	830x472x286 cm
Age minimum	2+
Capacité idéale (utilisateurs)	32
Options de couleurs	●



La structure Océan/Jungle représente un bateau sur la première face et la jungle tropicale sur la seconde. Dans la jungle, les enfants trouveront un serpent caché, une paroi d'escalade, un comptoir pour favoriser les rencontres. Un filet tridimensionnel relie la structure principale à une petite tour, multipliant ainsi les activités. L'expérience commence sur

la petite tour, avec une descente sur la glissière, et continue en traversant vers la structure principale par le filet. L'escalade est essentielle au développement moteur de l'enfant, développant les capacités de coordination de ses gestes. La complexité du filet d'extension varie les situations d'escalade, et favorise les liens sociaux, notamment quand

les enfants doivent se croiser sur le filet. Une fois en sécurité sur le bateau, les enfants peuvent choisir de descendre en mer par la glissière, ou s'enfoncer dans la jungle par la perche de feu à spirales. Depuis le niveau supérieur, les enfants peuvent regarder et communiquer par la fenêtre avec ceux du rez-de-chaussée



Les données peuvent être modifiées sans préavis.

Bateau/Jungle Filet & Tour PMR

MSC6410




Jumelles

Cognitive: les jumelles stimulent le jeu théâtral, se trouvant être un excellent entraîneur des compétences linguistiques et de communication. **Créative:** peuvent être tournées dans toutes les directions. Elles donnent une nouvelle perspective du monde.



Le

Physique: se faufiler entre les ouvertures entraîne la conscience spatiale. **Socio-émotionnel:** l'espace clos invite au jeu pour deux ou trois enfants.



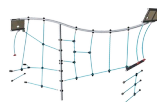
Escalier accessible

Physique: l'escalier est accessible à tous, favorise la coordination & le développement des muscles des bras / jambes. La montée des escaliers et l'alternance des pieds sont entraînées. **Socio-émotionnel:** espace inclusif pour les pauses actives.



Glisser

Physique: développe la conscience de l'espace & de l'équilibre. Les muscles du tronc sont entraînés lors de la descente en position verticale. **Socio-émotionnel:** l'empathie est encouragée en attendant son tour. **Cognitive:** développement de la compréhension de l'espace, de la vitesse & des distances en glissant.



Filet à grimper

Physique: Les enfants développent la coordination entre les corps et la force musculaire. L'asymétrie du filet met les enfants au défi de grimper.



Perche spirale

Physique: la coordination est favorisée lorsque les bras / jambes sont placés correctement pour descendre. Se tenir fermement stimule les muscles des bras. **Socio-émotionnel:** l'empathie est encouragée en attendant son tour. **Cognitive:** réfléchir pour placer correctement bras & jambes afin de tourner vers le bas.



Mégaphone

Socio-émotionnel: incite la communication et la capacité à prendre son tour. **Cognitive:** la distorsion du son engendre curiosité & compréhension de la relation de cause à effet.


Bateau/Jungle Filet & Tour PMR

MSC6410



Panneaux de 19 mm EcoCore™, matériau hautement durable et respectueux de l'environnement, qui est non seulement recyclable après utilisation, mais se compose également d'un noyau fabriqué à partir de matériaux post-consommation recyclés à 100 % à partir de déchets d'emballages alimentaires.

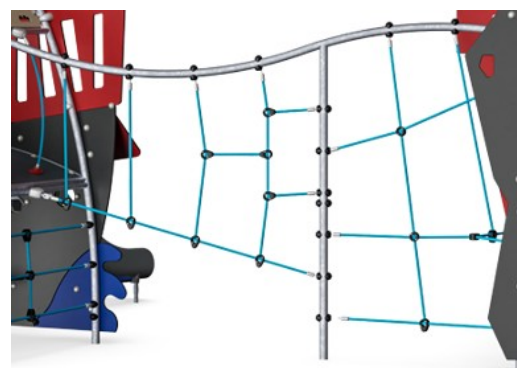
Tous les planchers sont fabriqués en HPL (stratifié à haute pression) d'une épaisseur de 17,8 mm et une surface antidérapante respectant la norme EN 438-6. KOMPAN HPL présente une grande résistance à l'usure, ce qui lui assure une longue durée de vie dans tous les climats.




Le mur d'escalade incurvé est fabriqué à partir d'un panneau Ekogrip® qui se compose d'une base de PE de 15 mm d'épaisseur avec une couche de 3 mm de caoutchouc souple pour un effet antidérapant.



Le toboggan est fabriqué en PE moulé. Le PE présente une résistance élevée aux chocs sur une grande amplitude de température, assurant une résistance au vandalisme partout.



Les cordes sont constituées de torons PP (polypropylène) stabilisés aux UV avec un renfort de câble en acier intérieur. Les cordes horizontales sont enduites de PUR pour obtenir une bonne résistance à l'usure.



Les surfaces en acier sont galvanisées à chaud sur les faces intérieures et extérieures avec du zinc sans plomb. La galvanisation présente une excellente résistance à la corrosion en milieu extérieur et ne nécessite aucun entretien.

Référence MSC641000-3717P

Installation

Hauteur de Chute Max.	226 cm
Zone de sécurité	58,1 m ²
Temps total d'installation	32,1
Volume d'excavation	1,54 m ³
Volume de béton	0,00 m ³
Profondeur ancrage	90 cm
Poids d'expédition	1.042 kg
Options d'ancrage	A enterrer ✓ A cheviller ✓


Garantie

EcoCore HDPE	Garanti à vie
Acier galvanisé	Garanti à vie
Plateforme HPL	15 ans
Cordes et filets	10 ans
Dispo pièces après arrêt fab.	10 ans



Données sur le développement durable

MSC6410



Cradle to Gate A1-A3	Émissions totales de CO ₂	CO ₂ e/kg	Matériaux recyclés
	kg CO ₂ e	kg CO ₂ e/kg	%
MSC641000-3717P	1.893,02	2,25	53,86

Le cadre général appliqué est la Déclaration Environnementale Produit (DEP), qui quantifie « les informations environnementales sur le cycle de vie d'un produit et permet des comparaisons entre produits remplissant la même fonction » (ISO, 2006). Cela suit la structure et applique une approche d'évaluation du cycle de vie à l'ensemble de l'étape du produit, de la matière première à la fabrication (A1-A3))

Kompan A/S
C.F. Tietgens Boulevard 32C
DK-5220 Odense SØ
Denmark



Verification of CO₂ calculation of:
Themed play systems



Data version no. 2023-10-05

The CO₂ calculation and data are in compliance with the principles of a carbon footprint impact according to the GHG protocol (Greenhouse Gas Protocol), Scope 3, cradle to gate related to all individual components in the product category: "Themed play systems" represented by item no.: MSC641100-3717P.

(Scope 3 emissions include emission sources in the upstream and downstream value chain).

Date: 30. October 2023 | Valid until: 30. October 2025

Verified by:

Julie Marie Vejsgaard Larsen, LCA & EPD Consultant

Verification based on report: Validation of CO₂ calculation of 9 categories of Kompan product line, version 1.0, prepared by: Bureau Veritas HSE, Denmark: Julie M. V. Larsen.

Publication date: 30. October 2023

By Bureau Veritas HSE
www.bureauveritas.dk
+45 7731 1000

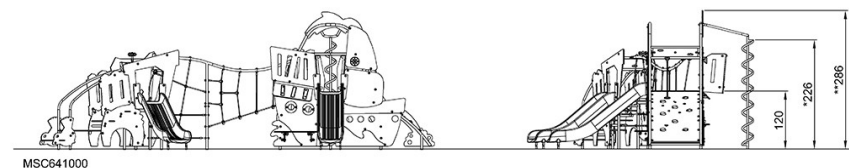
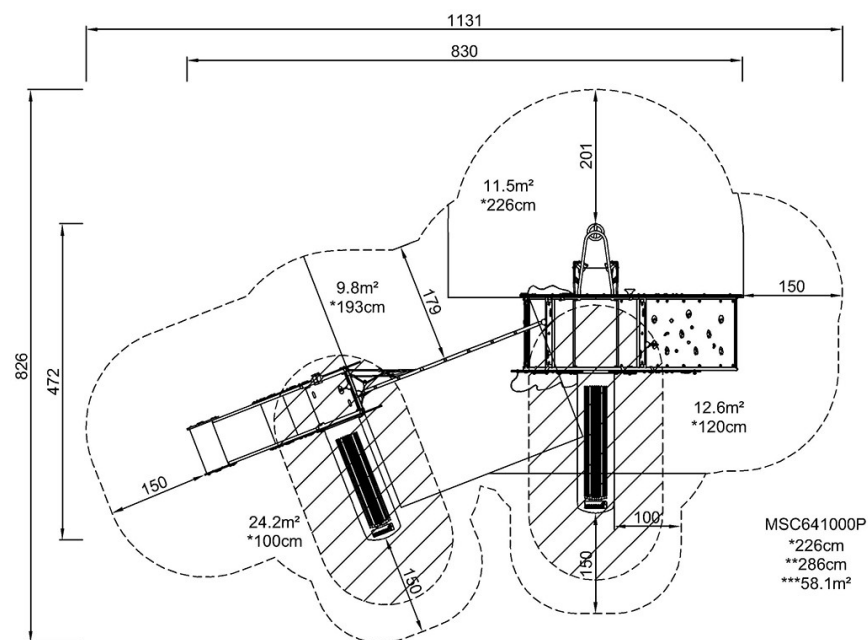


Bateau/Jungle Filet & Tour PMR

MSC6410

* Hauteur de chute maximale | ** Hauteur totale | *** Zone de sécurité

* Hauteur de chute maximale | ** Hauteur totale



[Cliquez pour voir le rapport VUE DE DESSUS](#)

[Cliquez pour voir le rapport VUE LATÉRALE](#)