

Pajęcza wioska

NRO1015

KOMPANI
Let's play




Wieża aktywności z pochyloną siecią, zjeżdżalnią, zakręconą wspinaczką i dużą pajęczą siecią. Wieża wyposażona jest organiczny dach. Produkt jest dostępny w 3 wersjach: 1. Naturalne drewno Robinia, 2. Brązowe drewno pokryte warstwą oleju, 3. Kolorowe naturalne drewno.

Nr produktu NRO1015-1021

Ogólne Informacje o Produkcie

| | |
|-----------------|---|
| Wymiary DxSzxW | 258x702x415 cm |
| Grupa wiekowa | 4+ |
| Max. Ilość Osób | 15 |
| Dostępne kolory |  |



Pajęcza wioska

NRO1015

KOMPANI
Let's play




Pionowa sieć pajak

Fizyczne: koordynacja krzyżowa jest wspierana podczas czolganiania się przez, nad i w poprzek siatki. Wspiera to współpracę lewej i prawej połowy mózgu, co jest ważne dla umiejętności takich jak czytanie. Wzmacniane są mięśnie tułowia, ramion i nóg. **Społeczno-Emocjonalne:** wspólna przerwa w siatce i czekanie, aż inni przejdą, wspiera umiejętności społeczne, takie jak współpraca i komunikacja.



Zjeżdżalnia

Fizyczne: zjeżdżanie rozwija świadomość przestrzenną i poczucie równowagi. Co więcej, mięśnie tułowia są trenowane podczas jazdy w pozycji wyprostowanej. **Społeczno-Emocjonalne:** empatia stymulowana przez rotację.



Siatka do wspinaczki

Fizyczne: nachylona siatka wspomaga ruch ciała w górę. Siatka wspiera koordynację krzyżową, która wpływa na koordynację prawej i lewej części mózgu, co ma fundamentalne znaczenie dla innych umiejętności, takich jak umiejętność czytania. Asymetria siatki stanowi wyzwanie dla dzieci podczas wspinaczki.



Zakręcona ścianka wspinaczkowa

Fizyczne: koordynacja i propriocepcja są wspierane podczas prawidłowego układania rąk i nóg podczas schodzenia w dół. Poczucie równowagi podczas obrotu. Mięśnie ramion pomagają w mocnym trzymaniu. **Społeczno-Emocjonalne:** empatia stymulowana przez rotację. **Poznawcze:** logiczne myślenie podczas prawidłowego ułożenia rąk i nóg do obrotu w dół.

Pajęcza wioska

NRO1015

KOMPAN!
Let's play




Wszystkie produkty linii Organiczna Robinia od KOMPAN wykonane są z drewna Robinia pochodzącego ze zrównoważonych europejskich źródeł. Na życzenie produkty z drewna Robinia mogą być dostarczone ze certyfikacją FSC®(FSC® C004450).



Farba użyta do pomalowania kolorów elementów ma bazę opartą na wodzie, jest przyjazna środowisku i ma idealną odporność na promieniowanie UV. Farba zgodna jest z EN 71 część 3.



Produkty Robinia są zaprojektowane w oparciu o koncept kolorystyczny z wieloma możliwościami różnych standardowych kolorów. Drewno może być dostarczane również w wersji niepomalowanej lub z warstwą brązowego pigmentu, który zachowuje naturalny kolor drewna.



Produkty/aktywności są zmontowane w fabryce, aby spełnić wszystkie wymagania dotyczące bezpieczeństwa.



Części konstrukcyjne są wykonane ze stali nierdzewnej lub stali galwanizowanej, aby zapewnić długotrwałe połączenie z wysoką odpornością na korozję.

Nr produktu NRO1015-1021

Informacje Dotyczące Instalacji

| | |
|----------------------------------|---------------------|
| Max. wysokość upadku | 220 cm |
| Strefa bezpieczeństwa | 43,5 m ² |
| Czas instalacji | 13,7 |
| Objętość wykopu | 1,77 m ³ |
| Objętość betonu | 0,22 m ³ |
| Głębokość podstawy (standardowa) | 100 cm |
| Waga przesyłki | 906 kg |
| Opcje kotwiczenia | W ziemi ✓ |

Informacje o Gwarancji

| | |
|---------------------------|------------|
| Drewno Robinia | 15 lat |
| Liny & Sieci | 10 lat |
| Części Zapasowe | 10 lat |
| Elementy ze Stali Nierdz. | Dożywotnia |



Dane Dotyczące Zrównoważonego Rozwoju

NRO1015



Od wydobycia surowców do opuszczenia wytwórni A1–A3

Całkowita emisja CO₂

CO₂e na kg produktu

Materiały pochodzące z recyklingu

kg CO₂e

kg CO₂e/kg

%

NRO1015-1021

548,07

0,77

10,42

Ogólne ramy stosowane dla tych czynników to Środowiskowa Deklaracja Produktu (EPD), która określa ilościowo "informacje środowiskowe dotyczące cyklu życia produktu i umożliwia porównywanie produktów spełniających tę samą funkcję" (ISO, 2006). W niniejszym dokumencie przyjęto strukturę i zastosowano podejście oceny cyklu życia w odniesieniu do całego etapu produktu, od surowców po produkcję (A1-A3).

Kompan A/S

C.F. Tietgens Boulevard 32C
DK-5220 Odense SØ
Denmark



Verification of CO₂ calculation of: Nature play



Data version no. 2023-10-05

The CO₂ calculation and data are in compliance with the principles of a carbon footprint impact according to the GHG protocol (Greenhouse Gas Protocol), Scope 3, cradle to gate related to all individual components in the product category: "Nature play" represented by item no.: NRO409-0621.

(Scope 3 emissions include emission sources in the upstream and downstream value chain).

Date: 30. October 2023 | Valid until: 30. October 2025

Verified by:

Julie Marie Vejsgaard Larsen, LCA & EPD Consultant

Verification based on report: Validation of CO₂ calculation of 9 categories of Kompan product line, version 1.0, prepared by: Bureau Veritas HSE, Denmark: Julie M. V. Larsen.

Publication date: 30. October 2023

By Bureau Veritas HSE
www.bureauveritas.dk
+45 7731 1000

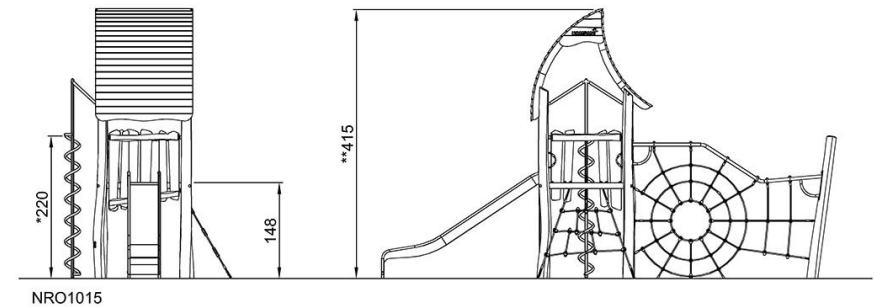
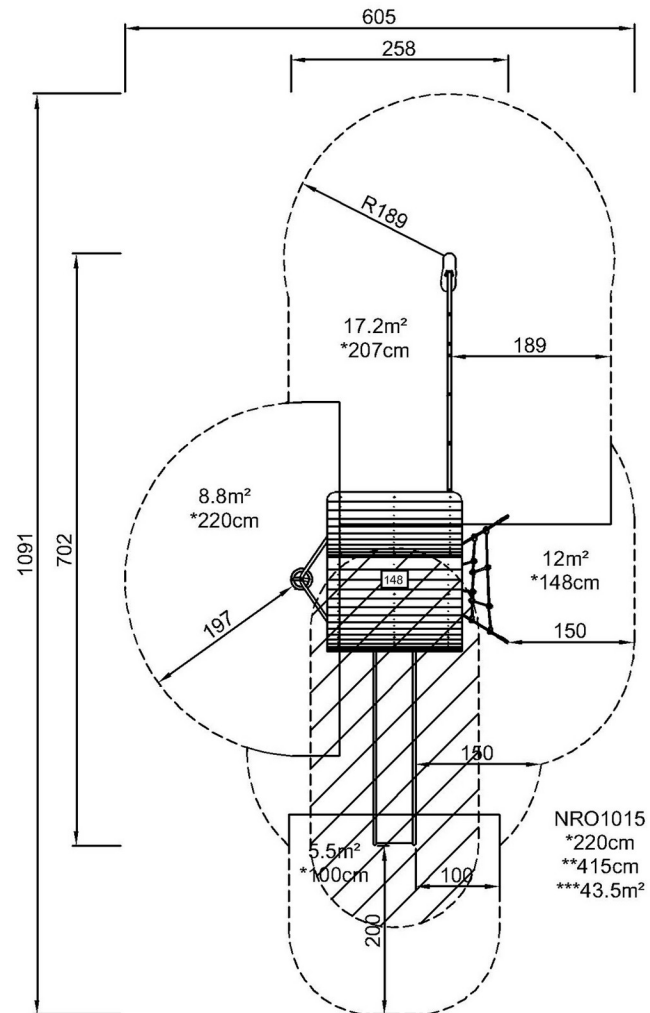


Pajęcza wioska

NRO1015

* Max Wys. Upadku | ** Wysokość | *** Strefa Bezpieczeństwa

* Max Wys. Upadku | ** Max Wysokość



[Kliknij, aby zobaczyć RZUT Z GÓRY](#)

[Kliknij, aby zobaczyć RZUT BOCZNY](#)