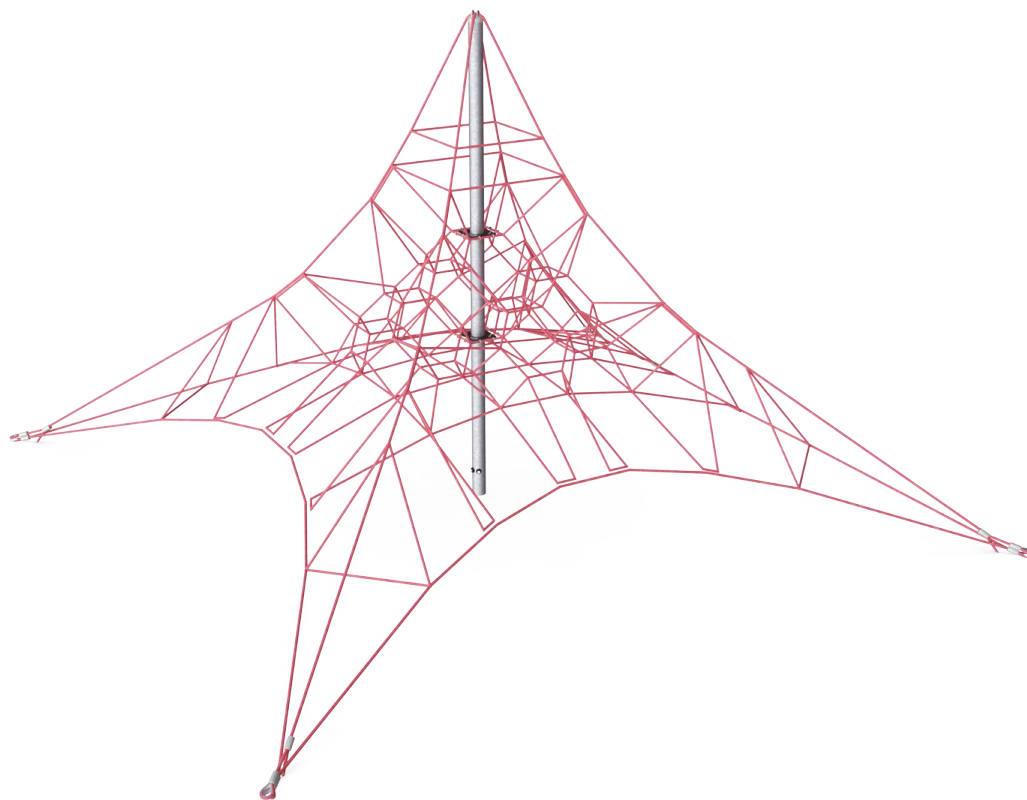


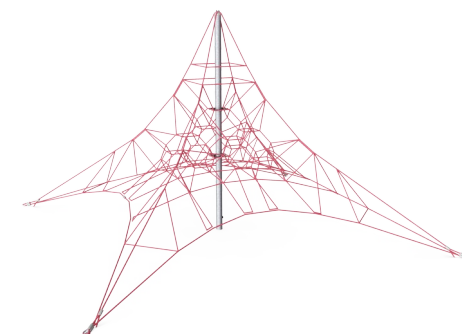

Mini Spacenet, Szeroki

COR30301

KOMPANI
Let's play



Nr produktu COR303011-1101	
Ogólne Informacje o Produkcie	
Wymiary DxSzxW	600x600x393 cm
Grupa wiekowa	3+
Max. Ilość Osób	25
Dostępne kolory	



ŚWIATOWY BESTSELLER! Oryginalny Spacenet zaprojektowany przez Conrada Rolanda. Każdy model Spacenet zachęca do wspinaczki na sam szczyt. Spacenets mogą być skompletowane z różnymi dodatkami takimi jak: mosty, membranowe siedziska i zjeżdżalnie.

Mini Spacenet, Szeroki

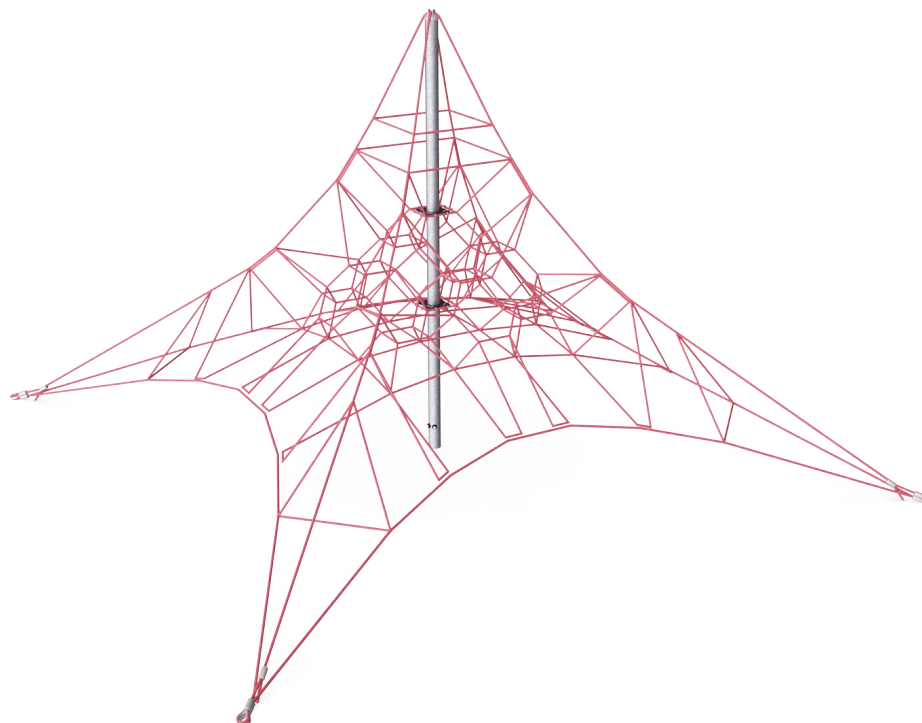
COR30301



Maszt

Fizyczne: lekko kołyszący się maszt stymuluje mięśnie i zdolności motoryczne dzieci, gdy mocno trzymają się siatki.

Spoleczno-Emocjonalne: dzieci rozwijają odwagę i samokontrolę podczas wspinania się wysoko. Wpływa to pozytywnie na pewność siebie.



Duże siatki

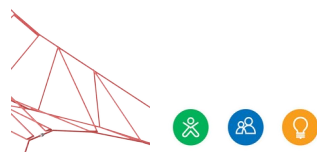
Fizyczne: duże siatki umożliwiają wspinanie się i czolganie, wspierając propriocepcję, koordynację krzyżową i świadomość przestrzenną. Wspinaczka tutaj wymaga siły mięśni, siły ramion, aby dostać się do góry.

Spoleczno-Emocjonalne: umożliwienie większej liczbie dzieci wspólnego siedzenia i zabawy.




Najwyższe szczeble

Fizyczne: świadomość przestrzenna jest wspierana, mięśnie ramion podczas trzymania są napięte. **Spoleczno-Emocjonalne:** dzieci rozwijają odwagę, pewność siebie, rozważę i umiejętności przyjmowania kolejności - wszystkie ważne umiejętności życiowe.



Sprężyste siatki

Fizyczne: zręczność, równowaga i koordynacja, a także świadomość przestrzenna są wspierane podczas podskakiwania, wspinania się i siedzenia w siatce. Dzieci wykorzystują siłę mięśni ramion, nóg i tułowia oraz budują gęstość kości podczas skakania w dół. **Spoleczno-Emocjonalne:** bujająca, kołysząca się siatka odwołuje się do empatii i współpracy. **Poznawcze:** pamięć ruchowa, logiczne myślenie, koncentracja.



Przejrzystość

Spoleczno-Emocjonalne: przezroczysty materiał pozwala na współpracę i komunikację pomiędzy obiema stronami, dzięki czemu kształtują się wszelkie ważne w rozwoju dziecka umiejętności społeczne.



Wytrzymałe dolne szczeble

Fizyczne: dość sztywna, ale dalej elastyczna powierzchnia dolnego szczebla wspomaga równowagę i koordynację, a także wzmacnia gęstość kości podczas zeskakiwania ze szczebla. **Spoleczno-Emocjonalne:** bardzo dobre miejsce spotkań, które pozwala na moment socjalizowania.

Mini Spacenet, Szeroki

COR30301


KOMPANI
Let's play



Liny Corocord 19mm składają się ze stabilizowanych UV włókien PES, z wewnętrznym wzmocnieniem z linki stalowej. Przędza poliestrowa wykonana jest w +95% z materiałów pokonsumenckich i zostaje indukcyjnie zatopionaw każdym włóknem. Liny są wysoce odporne na zużycie i wandalizm, a w razie potrzeby można je wymienić na miejscu.



Zaciski "S" Corocord są używane jako uniwersalne połączenia w produktach Corocord. 8mm pręty ze stali nierdzewnej z zaokrąglonymi krawędziami są dociskane na linę przez specjalną prasę hydrauliczną co sprawia, że jest to idealne połączenie: bezpieczne, wytrzymałe i odporne na wandalizm, a wszystko to przy typowych ruchach linowych konstrukcji zabawowych.



Liny konstrukcyjne Spacenets są wyposażone w dodatkowe zabezpieczenie: jeżeli zawieszisz główne połączenie, lina bezpieczeństwa zabezpiecza konstrukcję przed zawaleniem.



Membrany wykonane są z gumowych materiałów przetestowanych z odporności na tarcie o jakości taśm sklepowych z odpornością na promieniowanie UV. Membrany są przetestowane i zgodne z wymaganiami REACH dla PAH. Połączone 4-warstwy zbrojenia wykonane są z wyplatane poliestru. Zbrojenie i dwie warstwy dają całkowitą grubość membrany 7,5mm.



W centralnym punkcie sieci znajduje się maszt wykonany z wysokiej jakości bezszwowej stali. Konstrukcja masztu służy jako wahadłowe wsparcie statyczne, aby równoważyć sieć. Maszty są standardowo wykonane ze stali galwanizowanej ogniowo z możliwością malowania proszkowego.



W przypadku instalacji z nawierzchnią gumową należy oddzielnie zamówić ochroniacze na napinacze.

Nr produktu COR303011-1101

Informacje Dotyczące Instalacji

Max. wysokość upadku	120 cm
Strefa bezpieczeństwa	70,1 m ²
Czas instalacji	11,4
Objętość wykopu	4,64 m ³
Objętość betonu	3,25 m ³
Głębokość podstawy (standardowa)	110 cm
Waga przesyłki	447 kg
Opcje kotwiczenia	W ziemi ✓

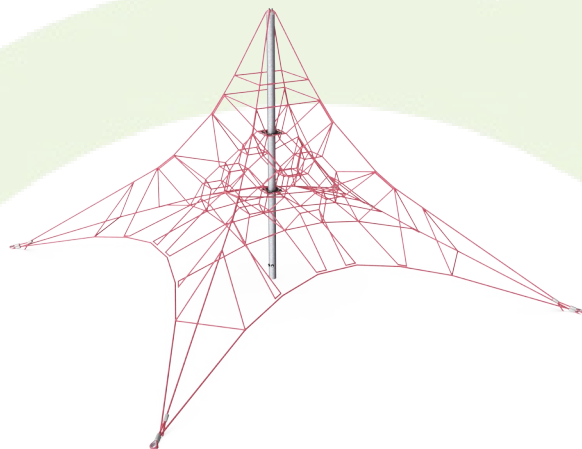
Informacje o Gwarancji

Lina Corocord	10 lat
Słup HDG	Dożywotnia
Membrana	2 lata
Zaciski-S	10 lat
Części Zapasowe	10 lat



Dane Dotyczące Zrównoważonego Rozwoju

COR30301



Od wydobycia surowców do opuszczenia wytwórni A1–A3

Całkowita emisja CO₂

CO₂e na kg produktu

Materiały pochodzące z recyklingu

kg CO₂e

kg CO₂e/kg

%

COR303011-1101

1.024,53

3,08

53,81

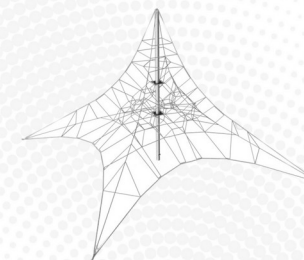
Ogólne ramy stosowane dla tych czynników to Środowiskowa Deklaracja Produktu (EPD), która określa ilościowo "informacje środowiskowe dotyczące cyklu życia produktu i umożliwia porównywanie produktów spełniających tę samą funkcję" (ISO, 2006). W niniejszym dokumencie przyjęto strukturę i zastosowano podejście oceny cyklu życia w odniesieniu do całego etapu produktu, od surowców po produkcję (A1-A3).

Kompan A/S

C.F. Tietgens Boulevard 32C
DK-5220 Odense SØ
Denmark



Verification of CO₂ calculation of: Corocord



Data version no. 2023-10-05

The CO₂ calculation and data are in compliance with the principles of a carbon footprint impact according to the GHG protocol (Greenhouse Gas Protocol), Scope 3, cradle to gate related to all individual components in the product category: "Corocord" represented by item no.: COR314011-1101.

(Scope 3 emissions include emission sources in the upstream and downstream value chain).

Date: 30. October 2023 | Valid until: 30. October 2025

Verified by:

Julie Marie Vejsgaard Larsen, LCA & EPD Consultant

Verification based on report: Validation of CO₂ calculation of 9 categories of Kompan product line, version 1.0, prepared by: Bureau Veritas HSE, Denmark: Julie M. V. Larsen.

Publication date: 30. October 2023

By Bureau Veritas HSE
www.bureauveritas.dk
+45 7731 1000



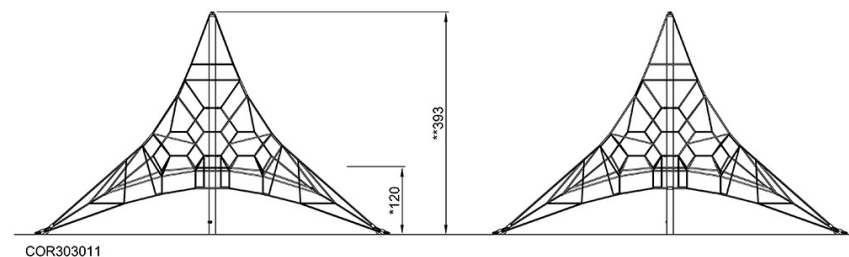
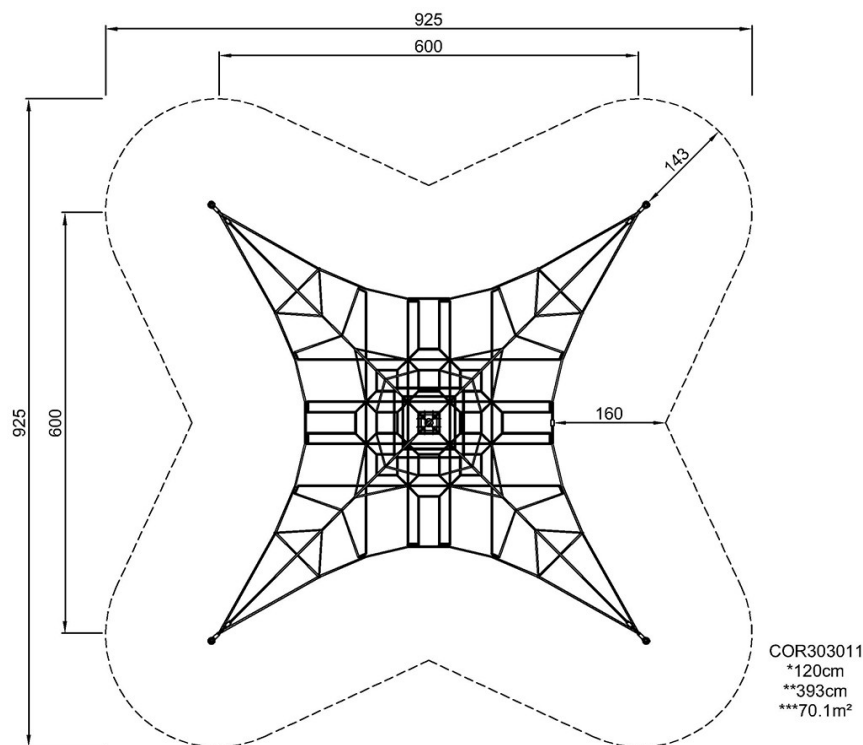
Mini Spacenet, Szeroki

COR30301

KOMPANI
Let's play

* Max Wys. Upadku | ** Wysokość | *** Strefa Bezpieczeństwa

* Max Wys. Upadku | ** Max Wysokość



Uwaga! Kotwy fundamentowe przekraczają strefę bezpieczeństwa. Zobacz instrukcję instalacji.

[Kliknij, aby zobaczyć RZUT Z GÓRY](#)

[Kliknij, aby zobaczyć RZUT BOCZNY](#)