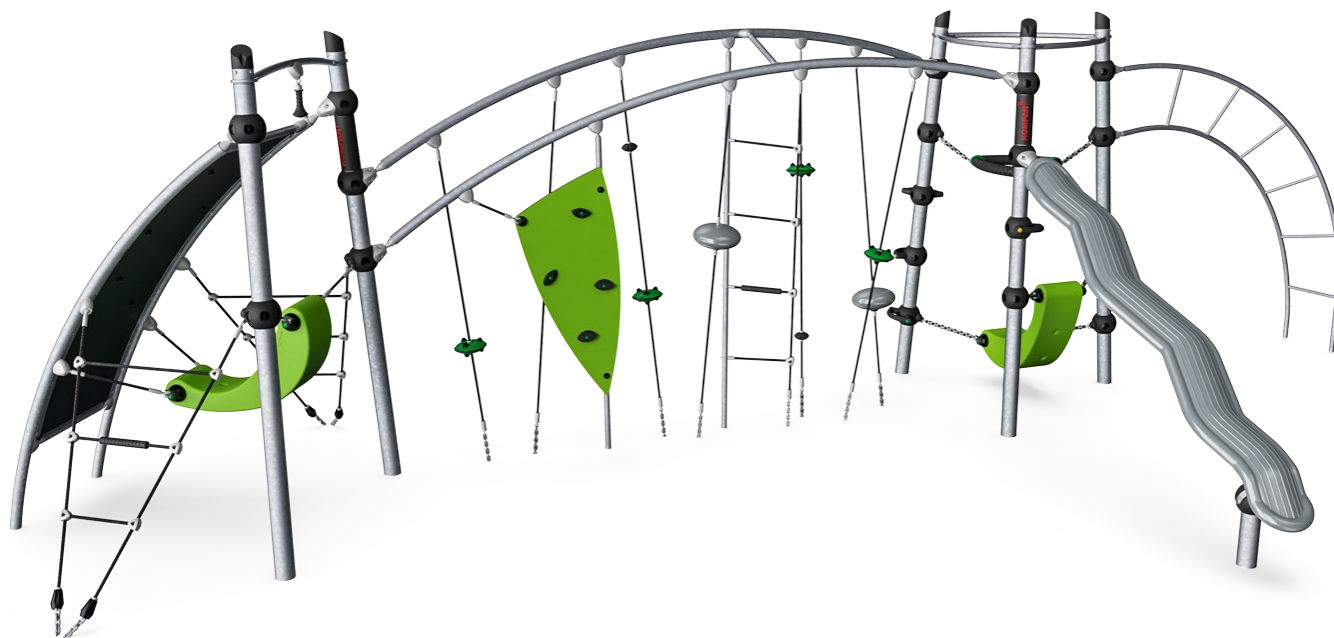


Aldebaran

GXY941

KOMPANI
Let's play



Nr produktu GXY941012-3717

Ogólne Informacje o Produkcie

Wymiary DxSzxW	932x427x265 cm
Grupa wiekowa	6+
Max. Ilość Osób	21
Dostępne kolory	



Ta artystyczna konstelacja zawiera mnóstwo wymagających aktywności, które są stworzone przez fantastyczną kombinację kolorów i kształtów. Ta konstelacja zachęca do grania w gry, rywalizację i oferuje mnóstwo możliwości wspinaczkowych – na rurze do bujania, zakręconym talerzu do wspinaczki czy na „Deszczu Meteorytów”, gdzie wszystko się buja

i huśta. Na obu końcach Aldebaran znajdują się miejsca do odpoczynku, obserwacji i wspólnego spędzania czasu i bujania się na Muszlach do zabawy lub na trójkącie z ukrytą przestrzenią pod ścianką wspinaczkową. Elementy bujane trenują podstawowe umiejętności motoryczne: Zręczność, Balans i Koordynację. W trakcie pokonywania bujającej

się rury, dzieci rozwijają siłę mięśni, a wejście na zakręconą drabinę to wyzwanie dla umiejętności koordynacji i logicznego myślenia. Muszle do zabawy z obu stron są wspaniałym miejscem do odpoczynku i rozwoju umiejętności społeczno-emocjonalnych takich jak czekanie na swoją kolej czy negocjowanie.



Aldebaran

GXY941

KOMPANI
Let's play



Zakrzywiona ścianka wspinaczkowa

Fizyczne: dzieci rozwijają swoją koordynację ruchową, propriocepcję oraz siłę nóg, ramion i dłoni. Wspinaczka po zakrzywionej powierzchni stanowi dodatkowe wyzwanie dla mięśni.



Drabina linowa

Fizyczne: koordynacja krzyżowa jest wspierana, gdy dzieci wspinają się po drabinie. Wspinaczka ćwiczy również mięśnie nóg i ramion.



Łącznik w stylu deszcz meteorytów

Fizyczne: zwinność, równowaga i koordynacja podczas wspinania się i kołysania na linach. Wzmacniane są mięśnie ramion, nóg i tułowia. Są one ważne dla kontroli postawy i siedzenia w miejscu. **Społeczno-Emocjonalne:** zachowanie kolejności i branie pod uwagę innych podczas przechodzenia. Umiejętności te są trudne do nauczenia, ale łatwe do opanowania podczas zabawy.



Otwarta płytka trójkątna

Fizyczne: mięśnie ramion, nóg i tułowia są rozwijane poprzez wspinanie się. Wspierana jest propriocepcja i świadomość przestrzenna, obie umiejętności motoryczne, które pomagają w nawigacji ciała w przestrzeni. **Społeczno-Emocjonalne:** kołyszące się siedzisko do odpoczynku, zachęcające do spotkań towarzyskich.



Drabina Jakuba

Fizyczne: koordynacja krzyżowa i świadomość przestrzenna, a także praca mięśni górnej części ciała podczas zwisu na rękach. Jest to szczególnie ważne ze względu na siedzący tryb życia dzisiejszych dzieci. **Społeczno-Emocjonalne:** wykonywanie zwrotów i współpraca. **Poznawcze:** myślenie logiczne w momencie przechodzenia z drugiego na trzeci schodek, zmieniając nogę.



Kołysząca się tuba

Fizyczne: siła mięśni, równowaga i koordynacja podczas wchodzenia i schodzenia, kołysania się i mocnego trzymania.



Muszla do zabawy

Fizyczne: kołyszący ruch stymuluje zmysł równowagi, niezbędny do spokojnego siedzenia na krześle. **Społeczno-Emocjonalne:** spotkania, robienie przerw i przyjmowanie kolejności są wspierane, a są to umiejętności niezbędne do nauki unikania konfliktów.

Aldebaran

GXY941

KOMPANI
Let's play



Stalowe elementy wykonane są ze stali galwanizowanej ogniowo przy użyciu cynku bezołowiowego od wewnątrz i zewnątrz. Galwanizacja posiada idealną odporność na korozję i wymaga minimalnych nakładów na konserwację.



Duże puste w środku elementy wykonane są z Polietylenu (PE) pochodzącego w 33% z materiałów pokonsumenckich. Play shells są formowane jednoczęściowo z minimalną grubością ścian 5mm aby zapewnić wysoką odporność w szerokim zakresie klimatycznym.



Trójkąt do wspinaczki GALAXY z zewnętrzną miękką warstwą PUR i wspornikami narożnikowymi z formowanego nylonu (PA6). Rdzeń wykonany jest z malowanej proszkowo stalowej spawanej ramy z zintegrowanymi punktami zawieszenia. Większe trójkąty są szczelnie zamknięte panelami z 18mm Ekogrip® wewnątrz i zewnętrznej warstwy gumy antypoślizgowej.



Zaokrąglone ściany wspinaczkowe wykonane są ze stalowej ramy wspierającej panel EkoGrip® ze specjalnie zaprojektowanymi łącznikami. Panel Ekogrip® wyprodukowany jest z Polietylenu (PE) o grubości 15mm i 3mm warstwy gumy antypoślizgowej.



Specjalnie zaprojektowany przegub kulowy GALAXY wykonany jest wewnątrz z aluminium, które chronione jest przez twardą warstwę PP oraz zewnętrzną warstwę miękkiej gumy TPV. Elastyczne łączenia z aluminium bezołowiowego pozwalają na instalację pod różnymi kątami.



Produkty Galaxy są dostępne w różnych kombinacjach kolorystycznych ze stalą galwanizowaną ogniowo oraz z możliwą dodatkową warstwą malowania proszkowego wyznaczonych elementów stalowych. Kolory elementów są dostosowane w taki sposób, aby wspierać poszczególne kombinacje kolorystyczne.

Nr produktu GXY941012-3717

Informacje Dotyczące Instalacji

Max. wysokość upadku	257 cm
Strefa bezpieczeństwa	64,3 m ²
Czas instalacji	24,0
Objętość wykopu	5,66 m ³
Objętość betonu	1,80 m ³
Głębokość podstawy (standardowa)	90 cm
Waga przesyłki	845 kg
Opcje kotwiczenia	W ziemi ✓ Powierzchnia ✓

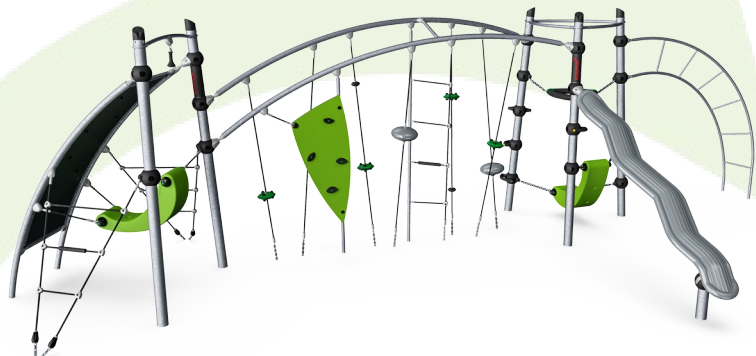
Informacje o Gwarancji

Łącznik Kula	10 lat
Kulka łącząca Galaxy	5 lat
Galw. Stal	Dożywotnia
Liny & Sieci	10 lat
Części Zapasowe	10 lat



Dane Dotyczące Zrównoważonego Rozwoju

GXY941



Od wydobycia surowców do opuszczenia wytwórni A1–A3

Całkowita emisja CO₂

CO₂e na kg produktu

Materiały pochodzące z recyklingu

kg CO₂e

kg CO₂e/kg

%

GXY941012-3717

2.097,47

3,16

38,79


Ogólne ramy stosowane dla tych czynników to Środowiskowa Deklaracja Produktu (EPD), która określa ilościowo "informacje środowiskowe dotyczące cyklu życia produktu i umożliwia porównywanie produktów spełniających tę samą funkcję" (ISO, 2006). W niniejszym dokumencie przyjęto strukturę i zastosowano podejście oceny cyklu życia w odniesieniu do całego etapu produktu, od surowców po produkcję (A1-A3).

Kompan A/S

C.F. Tietgens Boulevard 32C
DK-5220 Odense SØ
Denmark



Verification of CO₂ calculation of: Challengers & Climbers



Data version no. 2023-10-05

The CO₂ calculation and data are in compliance with the principles of a carbon footprint impact according to the GHG protocol (Greenhouse Gas Protocol), Scope 3, cradle to gate related to all individual components in the product category: "Challengers & Climbers" represented by item no.: BLX410301-3717.

(Scope 3 emissions include emission sources in the upstream and downstream value chain).

Date: 30. October 2023 | Valid until: 30. October 2025

Verified by:

Julie Marie Vejsgaard Larsen, LCA & EPD Consultant

Verification based on report: Validation of CO₂ calculation of 9 categories of Kompan product line, version 1.0, prepared by: Bureau Veritas HSE, Denmark: Julie M. V. Larsen.

Publication date: 30. October 2023

By Bureau Veritas HSE
www.bureauveritas.dk
+45 7731 1000

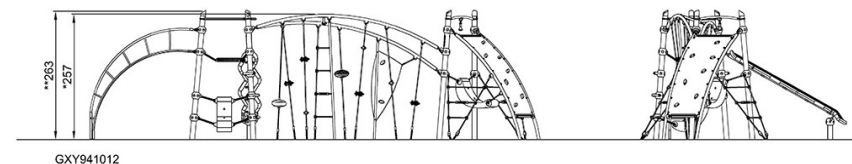
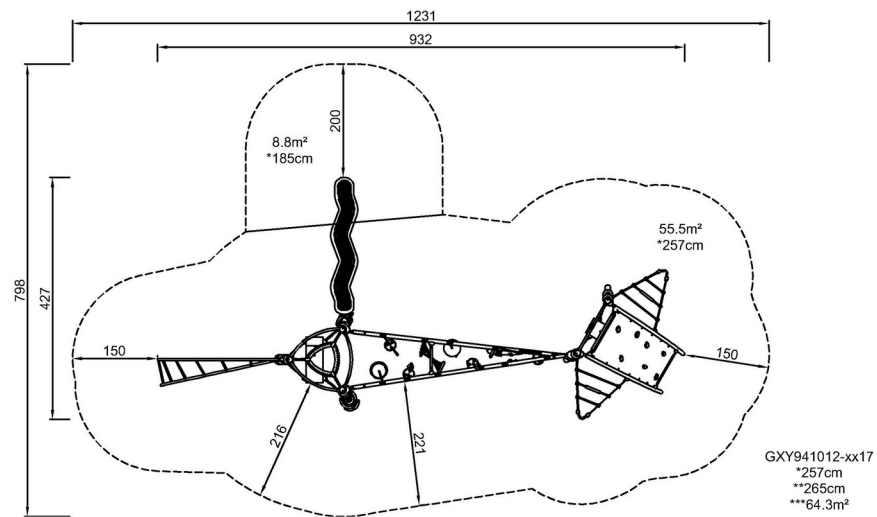


Aldebaran

GXY941

* Max Wys. Upadku | ** Wysokość | *** Strefa Bezpieczeństwa

* Max Wys. Upadku | ** Max Wysokość



[Kliknij, aby zobaczyć RZUT Z GÓRY](#)

[Kliknij, aby zobaczyć RZUT BOCZNY](#)