


# Poutre D'équilibre Robinia

NRO802

**KOMPAN**  
Let's play

Référence NRO802-0601	
<b>Informations générales</b>	
Dimensions LxPxH	310x16x47 cm
Age minimum	3+
Capacité idéale (utilisateurs)	2
Options de couleurs	



La poutre d'équilibre Robinia est un grand classique des aires de jeux, qui attire tous les enfants. Elle favorise les rencontres et les activités collectives. Elle peut également être utilisée pour se reposer, permettant aux enfants de s'asseoir, ou aux parents et adultes accompagnants de les observer pendant qu'ils jouent. Les enfants qui parcourent la poutre

d'équilibre Robinia développent ainsi leur sens de l'équilibre. Cette capacité motrice fondamentale est essentielle au développement d'autres compétences. Par exemple, le sens de l'équilibre permet aux enfants de rester assis sur une chaise et de se concentrer. Ainsi, le plaisir procuré par le jeu physique soutient le développement de

l'enfant. L'espace disponible favorise les interactions sociales et le jeu coopératif.



Les données peuvent être modifiées sans préavis.

# Poutre D'équilibre Robinia

NRO802



## Poutre d'équilibre

**Physique:** entraîne l'équilibre, fondamental pour les capacités motrices, permettant de naviguer dans le monde en toute confiance & en toute sécurité. **Socio-émotionnel:** constitue un point de rencontre pour se reposer et échanger.



# Poutre D'équilibre Robinia

NRO802

**KOMPAN**  
Let's play



Tous les produits Robinia KOMPAN sont fabriqués à partir de bois de robinier provenant de sources européennes durables. Sur demande, ils peuvent être fournis comme FSC® Certified (FSC® C004450).

Le bois de Robinier peut être fourni sous forme de bois brut non traité ou peint avec un pigment transparent de couleur brune qui permet de conserver la couleur dorée du bois.

Référence NRO802-0601

## Installation

Hauteur de Chute Max.	47 cm
Zone de sécurité	17,3 m <sup>2</sup>
Temps total d'installation	2,3
Volume d'excavation	0,09 m <sup>3</sup>
Volume de béton	0,00 m <sup>3</sup>
Profondeur ancrage	60 cm
Poids d'expédition	105 kg
Options d'ancrage	A enterrer ✓ A cheviller ✓

## Garantie

Bois de robinier	15 ans
Dispo pièces après arrêt fab.	10 ans



# Données sur le développement durable

NRO802



Cradle to Gate A1-A3	Émissions totales de CO <sub>2</sub>	CO <sub>2</sub> e/kg	Matériaux recyclés
	kg CO <sub>2</sub> e	kg CO <sub>2</sub> e/kg	%
<b>NRO802-0601</b>	10,03	0,12	0,25

Le cadre général appliqué est la Déclaration Environnementale Produit (DEP), qui quantifie « les informations environnementales sur le cycle de vie d'un produit et permet des comparaisons entre produits remplissant la même fonction » (ISO, 2006). Cela suit la structure et applique une approche d'évaluation du cycle de vie à l'ensemble de l'étape du produit, de la matière première à la fabrication (A1-A3)

**Kompan A/S**  
C.F. Tietgens Boulevard 32C  
DK-5220 Odense SØ  
Denmark



## Verification of CO<sub>2</sub> calculation of: Nature play



Data version no. 2023-10-05

The CO<sub>2</sub> calculation and data are in compliance with the principles of a carbon footprint impact according to the GHG protocol (Greenhouse Gas Protocol), Scope 3, cradle to gate related to all individual components in the product category: "Nature play" represented by item no.: NRO409-0621.

(Scope 3 emissions include emission sources in the upstream and downstream value chain).

**Date: 30. October 2023 | Valid until: 30. October 2025**

Verified by:

Julie Marie Vejsgaard Larsen, LCA & EPD Consultant

Verification based on report: Validation of CO<sub>2</sub> calculation of 9 categories of Kompan product line, version 1.0, prepared by: Bureau Veritas HSE, Denmark: Julie M. V. Larsen.

**Publication date: 30. October 2023**

By Bureau Veritas HSE  
www.bureauveritas.dk  
+45 7731 1000

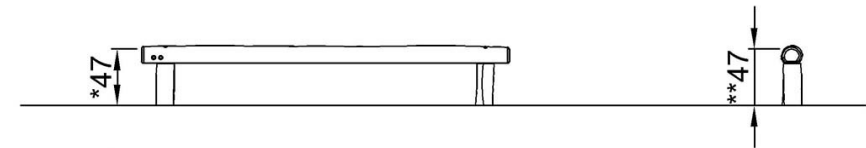
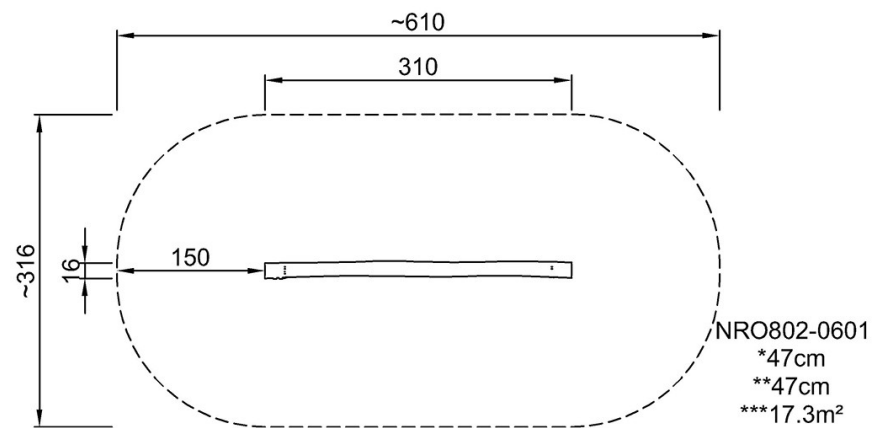


# Poutre D'équilibre Robinia

NRO802

\* Hauteur de chute maximale | \*\* Hauteur totale | \*\*\* Zone de sécurité

\* Hauteur de chute maximale | \*\* Hauteur totale



NRO802

[Cliquez pour voir le rapport VUE DE DESSUS](#)

[Cliquez pour voir le rapport VUE LATÉRALE](#)