

Le Banc Wagon


M242

KOMPAN
Let's play



Référence M24270-3218P

Informations générales

Dimensions LxPxH	131x72x93 cm
Age minimum	6m+
Capacité idéale (utilisateurs)	4
Options de couleurs	



Le wagon est un banc au design original. Il suscite l'enthousiasme des enfants pour jouer à des jeux de transports, en particulier le train. Les enfants peuvent se servir de cet équipement d'aire de jeux pour se reposer où inventer de nouvelles histoires. C'est un espace qui favorise le développement des liens sociaux.



Les données peuvent être modifiées sans préavis.

Le Banc Wagon

M242



Thème

Cognitive: suggère un thème et soutient le jeu de rôle, qui stimule les langues et les compétences de communication.



Banc

Socio-émotionnel: se rassembler, coopérer, faire une pause, forment des compétences sociales.

Le Banc Wagon

M242



Panneaux de 19 mm EcoCore™, matériau hautement durable et respectueux de l'environnement, qui est non seulement recyclable après utilisation, mais se compose également d'un noyau fabriqué à partir de matériaux post-consommation recyclés à 100 % à partir de déchets d'emballages alimentaires.

La zone pour s'asseoir est faite de HPL d'une épaisseur de 17,8 mm. KOMPAN HPL présente une grande résistance à l'usure, ce qui lui assure une longue durée de vie quel que soit le climat.

Référence M24270-3218P

Installation

Hauteur de Chute Max.	35 cm
Zone de sécurité	13,8 m ²
Temps total d'installation	3,6
Volume d'excavation	0,13 m ³
Volume de béton	0,00 m ³
Profondeur ancrage	32 cm
Poids d'expédition	103 kg
Options d'ancrage	A enterrer ✓ A cheviller ✓

Garantie

EcoCore HDPE	Garanti à vie
Siège en HPL	15 ans
Dispo pièces après arrêt fab.	10 ans



Données sur le développement durable

M242



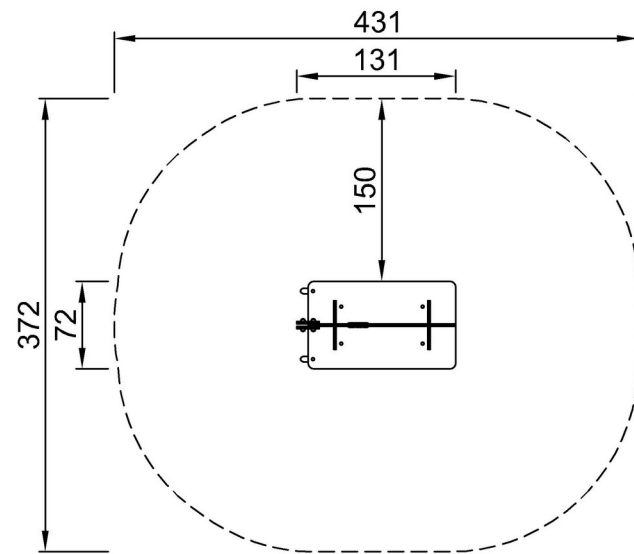
Cradle to Gate A1-A3	Émissions totales de CO₂	CO₂e/kg	Matériaux recyclés
	kg CO ₂ e	kg CO ₂ e/kg	%
M24270-3218P	93,89	1,68	48,46

Le cadre général appliqué est la Déclaration Environnementale Produit (DEP), qui quantifie « les informations environnementales sur le cycle de vie d'un produit et permet des comparaisons entre produits remplissant la même fonction » (ISO, 2006). Cela suit la structure et applique une approche d'évaluation du cycle de vie à l'ensemble de l'étape du produit, de la matière première à la fabrication (A1-A3)

Le Banc Wagon

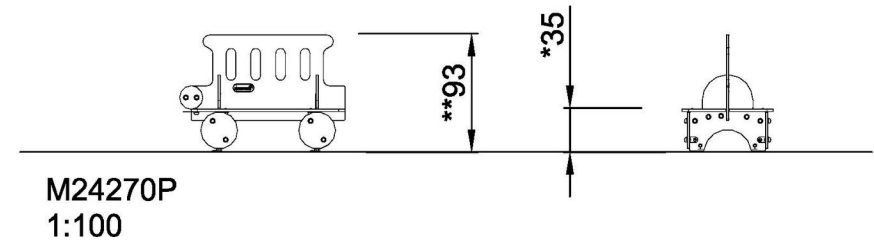
M242

* Hauteur de chute maximale | ** Hauteur totale | *** Zone de sécurité



M24270P-xx18
*35cm
**93cm
***13.8m²

* Hauteur de chute maximale | ** Hauteur totale



[Cliquez pour voir le rapport VUE DE DESSUS](#)

[Cliquez pour voir le rapport VUE LATÉRALE](#)