

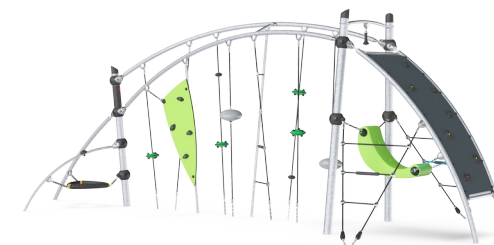

Las actividades de balanceo y equilibrio pueden tener lugar en ambos extremos del Enif. En un extremo, el triángulo abierto es un lugar para la actividad salvaje y leve. En el extremo opuesto, hay un caparazón de juego oscilante que sirve como un lugar medio escondido para acurrucarse y desaparecer. Es un viaje desafiante atravesar la lluvia de

meteoritos con sus muchas cuerdas y órbitas multicolores. Solo hay un único platillo al que agarrarse, pero incluso ese plato se balancea hacia adelante y hacia atrás. El jugador tiene que elegir la ruta perfecta midiendo el riesgo y el desafío.

Número de artículo GXY902012-3717

## Información general del producto

Dimensiones LxAnch.xAl.	712x302x265 cm
Grupo de edad	6+
Usuarios	15
Opciones de color	



Los datos están sujetos a cambios sin previo aviso.



## Pared de escalada curva

**Físico:** los niños desarrollan la coordinación transversal del cuerpo, la propiocepción y la fuerza de las piernas, los brazos y las manos. Escalar una superficie curva es un desafío adicional para los músculos.



## Triángulo abierto

**Físico:** trepar, balancearse y columpiarse, apto para todas las habilidades. **Socio-emocional:** un gran punto de encuentro, un asiento oscilante para un descanso, que invita a socializar y a tomar turnos, accesible para todos y utilizable para la mayoría.



## Escalera de cuerda

**Físico:** la coordinación cruzada se ve favorecida cuando los niños suben a la escalera. La escalada también ejercita los músculos de las piernas y los brazos.



## Hamaca rígida

**Físico:** el movimiento de balanceo estimula el sentido del equilibrio, necesario para estar sentado en una silla. **Socio-emocional:** estimula la toma de turnos y los descansos.



## Mango en forma de lágrima

**Físico:** desarrollar los músculos de la parte superior del cuerpo, cuando por ejemplo se levantan o se cuelgan de los brazos.



## Lluvia de meteoritos

**Físico:** agilidad, equilibrio y coordinación al trepar y mecerse sobre cuerdas. Se fortalecen los músculos de los brazos, las piernas y la base. **Socio-emocional:** tomar turnos y tener en cuenta a los demás al pasar. Estas habilidades son difíciles de enseñar pero fáciles de aprender en el juego.



Las superficies de acero están galvanizadas en caliente por dentro y por fuera con zinc sin plomo. La galvanización tiene una excelente resistencia a la corrosión en ambientes exteriores y requiere poco mantenimiento.



Las actividades más grandes están hechas de PE 100% reciclable. La carcasa de juego que se muestra está moldeada en una sola pieza con un espesor de pared mínimo de 5 mm. El PE tiene una alta resistencia al impacto en un amplio intervalo de temperatura que garantiza la resistencia al vandalismo en todas las ubicaciones.



Triángulo de escalada GALAXY con capa exterior suave de PUR y soportes de esquina de nylon moldeado (PA6). El núcleo consiste en un marco de acero soldado con recubrimiento en polvo con puntos de suspensión de esquina integrados. Los triángulos más grandes se cierran con un panel Ekogrip® de 18 mm de espesor que tiene una capa superior de goma con un efecto antideslizante.



El muro de escalada curvo está hecho de un panel Ekogrip® con marco de acero con tacos de escalada de diseño único. El panel Ekogrip® consta de una base de PE de 15mm de espesor con una capa superior de goma de 3 mm con efecto antideslizante.



La bola de conexión GALAXY, de diseño exclusivo está hecha con un núcleo circular interno de aluminio rodeado por una carcasa de PP duro con una capa externa de caucho TPV suave. Los conectores flexibles de aluminio sin plomo permiten la instalación en ángulos variables.



Los productos Galaxy están disponibles en diferentes combinaciones de colores con tratamiento de superficie de acero galvanizado en caliente u opcional con acabado superior en polvo de componentes de acero seleccionados. Los colores de las actividades se ajustan para apoyar la combinación de colores individuales.

Número de artículo GXY902012-3717

## Información de instalación

Altura máxima de caída	257 cm
Área de seguridad	46,2 m²
Horas de instalación	20,1 horas
Volumen de excavación	4,29 m³
Volumen de hormigón	1,10 m³
Profundidad de anclaje	90 cm
Peso del envío	585 kg
Opciones de anclaje	Enterrar ✓ Suelo duro ✓

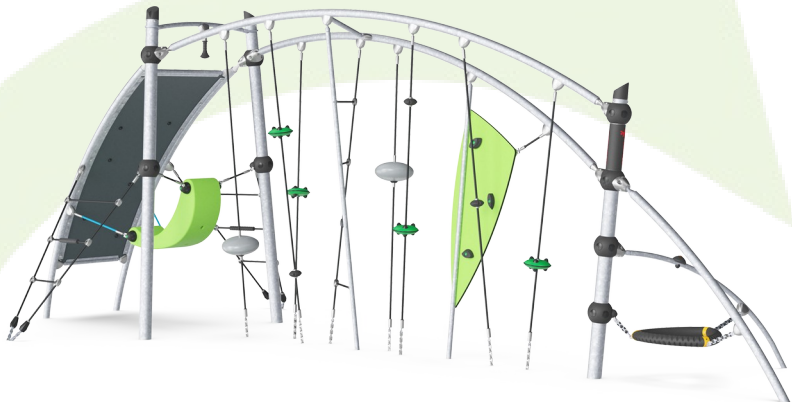
## Garantías

EcoCore HDPE	De por vida
Bola de conexión Galaxy	5 años
Acero galvanizado	De por vida
Cuerdas y redes	10 años
Piezas de repuesto garantizadas	10 años



# Sustainability Data

GXY902



Cuna a puerta A1-A3	Emisión total CO <sub>2</sub>	CO <sub>2</sub> e/kg	Materiales Reciclados
	kg de CO <sub>2</sub> e	kg de CO <sub>2</sub> e/kg	%
GXY902012-3717	1.587,40	3,37	38,65

El marco general aplicado para estos factores es la Declaración Ambiental de Producto (EPD), que cuantifica "la información ambiental sobre el ciclo de vida de un producto y permite realizar comparaciones entre productos que cumplen la misma función" (ISO, 2006). Esto sigue la estructura y aplica un enfoque de evaluación del ciclo de vida a toda la etapa del producto, desde la materia prima hasta la fabricación (A1-A3))

Kompan A/S  
C.F. Tietgens Boulevard 32C  
DK-5220 Odense SØ  
Denmark



## Verification of CO<sub>2</sub> calculation of: Challengers & Climbers



Data version no. 2023-10-05

The CO<sub>2</sub> calculation and data are in compliance with the principles of a carbon footprint impact according to the GHG protocol (Greenhouse Gas Protocol), Scope 3, cradle to gate related to all individual components in the product category: "Challengers & Climbers" represented by item no.: BLX410301-3717.

(Scope 3 emissions include emission sources in the upstream and downstream value chain).

Date: 30. October 2023 | Valid until: 30. October 2025  
Verified by:

Julie Marie Vejsgaard Larsen, LCA & EPD Consultant

Verification based on report: Validation of CO<sub>2</sub> calculation of 9 categories of Kompan product line, version 1.0, prepared by: Bureau Veritas HSE, Denmark: Julie M. V. Larsen.

Publication date: 30. October 2023

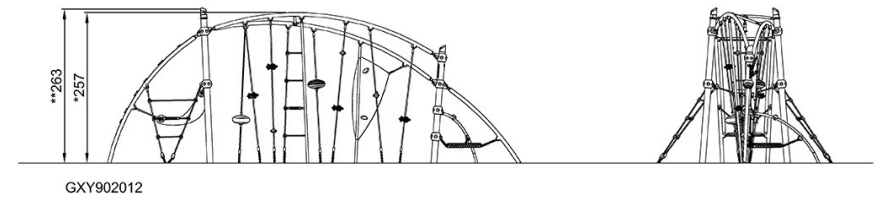
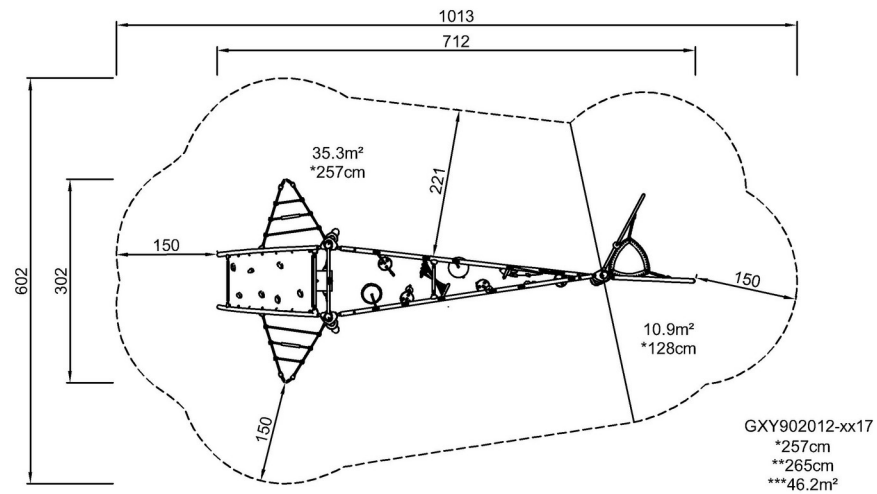
By Bureau Veritas HSE  
www.bureauveritas.dk  
+45 7731 1000





\* Altura Máx. de caída | \*\* Altura total | \*\*\* Área de seguridad

\* Altura Máx. de caída | \*\* Altura total



[Haga clic para ver VISTA SUPERIOR](#)

[Haga clic para ver VISTA LATERAL](#)