

Cliff Rider Ultimate




PCE310421


KOMPAN
Let's play



Produktnummer PCE310421-0901

Allgemeine Produktinformation

Maße L x B x H	1170x660x542 cm
Empfohlenes Alter	6+
Spielkapazität (Nutzer)	36
Farbauswahl	  



Extrem aufregend! Der Cliff Rider Ultimate bietet ein Kinderspielparadies für Kinder im Schulalter und zieht sie mit seinen wiederholten actiongeladenen Spielmöglichkeiten in seinen Bann. Das Klettern an den abwechslungsreichen Zugängen, mit Klettersprossen vor den Treppen oder an den Kletterwänden und das Rutschen an der Barrenrutsche machen großen Spaß! Für die ganz Mutigen gibt es den

äußerst spannenden Cliff Rider in luftiger Höhe. Und wer es nicht auf Anhieb schafft, kann sich an der niedrigeren Variante versuchen. Der Cliff Rider trainiert die Muskelkraft, die Körperspannung, das Timing und die Abfolge der Bewegungen. Das Einschätzen der eigenen Körperbewegungen, die Objektkontrolle sowie das Timing sind ein komplexes Konstrukt, aber eine notwendige Lebenskompetenz, die es ermöglicht, den

Körper sicher und selbstbewusst durch die Umgebung, z.B. den Straßenverkehr, zu navigieren. Darüber hinaus ist das Selbstvertrauen, das die Kinder durch die Überwindung ihrer anfänglichen Bedenken gewinnen, wenn sie sich getraut haben den Cliff Rider zu benutzen, ein weiterer Grund, es zu tun.

Cliff Rider Ultimate

PCE310421



Rohrleiter

Physisch: beim Klettern auf der Leiter wird die Bein- und die Auge-Hand-Koordination der Kinder gefördert. Das Klettern stärkt auch die Bein- und Armmuskulatur. **Sozial-Emotional:** die Kinder lernen, wie man sich abwechselt und zusammenarbeitet.



Spielmuschel

Physisch: die schwingende Bewegung stimuliert den Gleichgewichtssinn, welcher notwendig ist, um still auf einem Stuhl zu sitzen. **Sozial-Emotional:** soziale Interaktion, Pausen und Abwechslung werden gefördert.



Bogenleiter

Physisch: die Kreuzkoordination und das räumliche Bewusstsein sowie die Oberkörpermuskulatur werden trainiert. Dies ist aufgrund der sitzenden Lebensweise der Kinder heutzutage besonders wichtig. **Sozial-Emotional:** die Kinder können sich entspannen und Kontakte auf der obersten Stufe der Leiter knüpfen. **Kognitiv:** logisches Denken und die Fähigkeit Dinge zu planen werden gefordert, um zu bestimmen, wie man die Plattform am besten betritt.



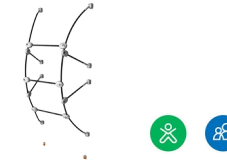
Cliff Rider

Physisch: Schieben und Ziehen trainieren die Hauptmuskeln. Timing und Kraft der Bewegung für eine sanfte Fahrt trainieren Wahrnehmung und Koordination. **Sozial-Emotional:** Stärkt die Zusammenarbeit, die Fähigkeit, sich abzuwechseln, und das Einfühlungsvermögen. Den Schritt auf die Fußstütze zu meistern, verschafft Mut. **Kognitiv:** Die Kraft und die Koordination der Bewegungen stärken das Selbstvertrauen der Kinder und vermitteln ihnen wichtige Fähigkeiten fürs Leben.



Kurven-Rutsche

Physisch: rutschen fördert das räumliche Bewusstsein und den Gleichgewichtssinn. Ausserdem wird die Rumpfmuskulatur trainiert, wenn man aufrecht sitzt und hinunterschlüpft. **Sozial-Emotional:** empathie wird durch Abwechseln entwickelt.



Coroflex Seilleiter

Physisch: Gleichgewicht, Kreuzkoordination, Raumgefühl sowie Oberkörpermuskulatur werden trainiert. Wichtig wegen der sitzenden Lebensweise der heutigen Kinder. **Sozial-Emotional:** sich entspannen und Kontakte knüpfen auf den horizontalen Seilen.



Unterstützende Handgriffe

Physisch: der Griff bietet guten Halt für unsichere Kletterer. Das Hochziehen trainiert die Oberkörpermuskulatur. **Sozial-Emotional:** fördert körperliche Fähigkeiten, um alleine und sicher einzutreten und verbessert so das Spielen für alle.

Cliff Rider Ultimate

PCE310421

KOMPAN
Let's play



Der Stabsprungstab besteht aus einer geschweißten Stahlkonstruktion mit einer stehenden 360° Plattform aus Ekogrip. Die beidseitig gebogenen Griffe sind aus EcoCore-Material gefertigt. Der Stab verbindet ein ergonomisches Design mit hervorragender Funktionalität.



Die Schaukelbewegung vor und zurück wird durch ein hochbelastbares, skaliertes Doppelgummi-Torsionsfederelement gesteuert. Das Gummielement gewährleistet eine sichere Bewegung und reduziert die Geschwindigkeit in Richtung der Turmplattformen. Die Basisabdeckung ist aus geformtem PE-Material mit hoher Schlagfestigkeit hergestellt.



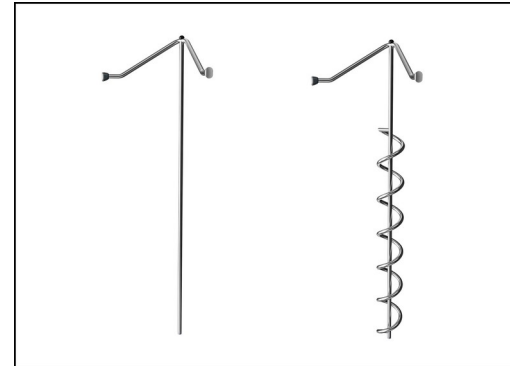
Die gebogenen Startplattformen bestehen aus einer gebogenen Edelstahlplatte mit rutschfester Textur. Der untere Teil der Plattform wird von einer EcoCore-Platte für sicheren Halt getragen und der Gummipuffer ist zum Abfangen der Stange angebracht.



Die Hauptpfosten sind aus hochwertigem, vorverzinktem Stahl mit pulverbeschichteter Oberfläche hergestellt. Die Pfostenoberseiten sind mit Kappen aus UV-stabilisiertem Polyamid PA6 verschlossen. Die grau gefärbten, spritzgussgeformten Bodenplatten bestehen zu 75% aus recycelten Fischernetzen (PP-Material), und haben ein rutschfestes Muster und eine strukturierte Oberfläche.



Die dargestellten Kletterelemente sind in einem Stück formgepresst und besitzen eine Wandstärke von 5 mm. Die Kletterelemente sind aus recycelbarem PE mit einer hohen Verschleißfestigkeit und Temperaturbeständigkeit gefertigt. Dies macht diese äußerst vandalismus-beständig in allen Außenumgebungen.



Alle metallischen Bauteile bestehen aus hochwertigem, rostfreiem Edelstahl. Der Stahl wurde in einem Beizprozess nach der Fertigstellung gereinigt, um für eine glatte und saubere Gleitoberfläche zu sorgen.

Produktnummer PCE310421-0901

Montage-Information

Max. freie Fallhöhe	273 cm
Fläche des Fallraums	87,8 m²
Gesamt-Montagezeit	55,0
Erforderlicher Erdaushub (circa)	1,71 m³
Betonbedarf (circa)	0,36 m³
Fundamenttiefe (Standard)	90 cm
Versandgewicht	1.834 kg
Verankerungsoptionen	OFM ✓ TV ✓

Garantie-Information

EcoCore HDPE	Lebenslang
Verzinkter Stahl	Lebenslang
Pfosten	10 Jahre
PP-Bodenplatten	10 Jahre
Ersatzteilgarantie	10 Jahre





Von der Wiege bis
zum Werkstor („cradle
to gate“) (A1–A3)

CO₂-
Emissio-
nen
gesamt

CO₂e pro
kg

Recycelte
Materia-
lien

kg CO₂e

kg CO₂e pro
kg

%

PCE310421-0901

4.145,49

2,90

49,24

Den allgemeinen Rahmen für diese Faktoren bilden die Umweltproduktdeklarationen (EPDs). Mithilfe dieser Grundregeln können die Umweltinformationen über den Lebenszyklus eines Produkts hinweg quantifiziert und Vergleiche zwischen Produkten, die dieselbe Funktion erfüllen, angestellt werden (vgl. ISO, 2006). Diese Struktur wird hier befolgt. Der Ansatz zur Lebenszyklusbewertung wird dabei auf die gesamte Herstellungsphase – vom Rohstoff bis zur Herstellung (A1–A3) – angewendet.

Kompan A/S
C.F. Tietgens Boulevard 32C
DK-5220 Odense SØ
Denmark



Verification of CO₂ calculation of:
Play systems



Data version no. 2023-10-05

The CO₂ calculation and data are in compliance with the principles of a carbon footprint impact according to the GHG protocol (Greenhouse Gas Protocol), Scope 3, cradle to gate related to all individual components in the product category: "Play systems" represented by item no.: PCM200321-0950.

(Scope 3 emissions include emission sources in the upstream and downstream value chain).

Date: 30. October 2023 | Valid until: 30. October 2025
Verified by:

Julie Marie Vejsgaard Larsen, LCA & EPD Consultant

Verification based on report: Validation of CO₂ calculation of 9 categories of Kompan product line, version 1.0, prepared by: Bureau Veritas HSE, Denmark: Julie M. V. Larsen.

Publication date: 30. October 2023

By Bureau Veritas HSE
www.bureauveritas.dk
+45 7731 1000

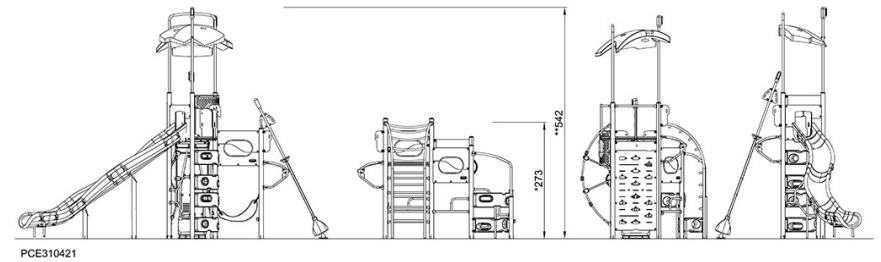
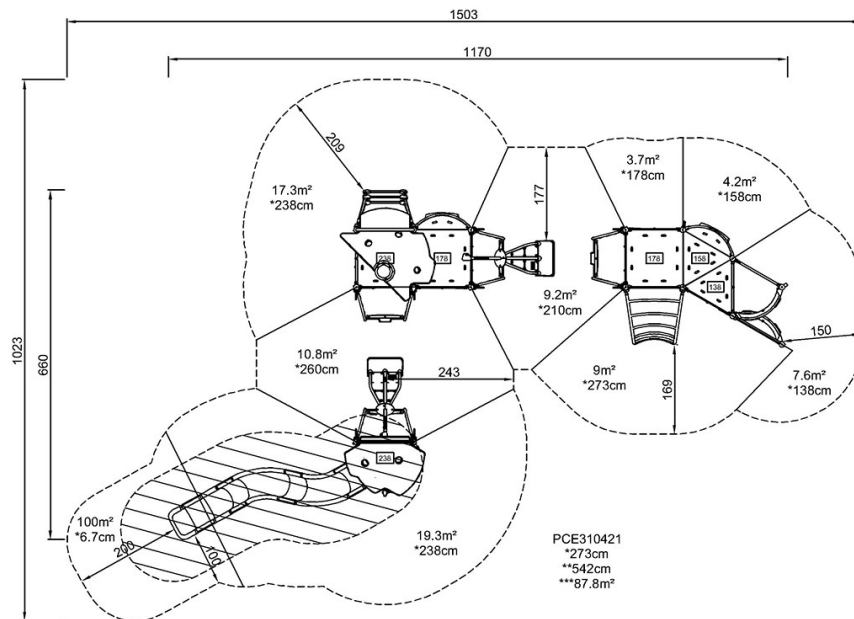


Cliff Rider Ultimate

PCE310421

* Max freie Fallhöhe | ** Gesamthöhe | *** Fläche des Fallraums

* Max freie Fallhöhe | ** Gesamthöhe



[Klicken Sie hier, um die DRAUFSICHT anzuzeigen](#)

[Klicken Sie hier, um die SEITENANSICHT anzuzeigen](#)