



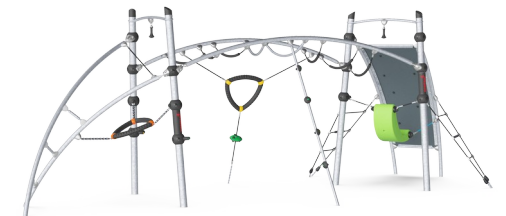

Avec ses angles et ses formes excentriques, Kuma attire les enfants de 6-12 ans. Le mur d'escalade incurvé invite à une montée difficile vers le haut. De là, une poignée mène à une coque de jeu ou à une échelle renversée. La grande variété d'activités de grimpe, de rebond, de balancement et de suspension garantit que les enfants joueront longtemps.

Cela développe intensément leur coordination, leur proprioception et leur sens de l'équilibre, toutes les habiletés motrices importantes. Les nombreux points de rencontre sur cette structure facilitent la socialisation et la notion de tour de rôle, compétences facilement apprises par le jeu.

Référence GXY903012-3717

Informations générales

Dimensions LxPxH	723x281x265 cm
Age minimum	6+
Capacité idéale (utilisateurs)	17
Options de couleurs	



Kuma

GXY903



Les surfaces en acier GALAXY sont galvanisées à chaud sur les faces intérieures et extérieures avec du zinc sans plomb. La galvanisation présente une excellente résistance à la corrosion en milieu extérieur et ne nécessite aucun entretien.



Les principales activités ludiques sont fabriquées en polyéthylène (PE) 100 % recyclable. Les coques sont moulées en une seule pièce avec une épaisseur minimale de 5 mm. Le PE présente une résistance élevée aux chocs sur une grande plage de température, assurant une résistance au vandalisme dans tous les pays.



Le triangle d'escalade GALAXY a une couche extérieure de polyuréthane (PUR) souple et des crochets d'angle en nylon moulé (PA6). La base se compose d'un cadre en acier mécanosoudé thermolaqué avec des points de suspension d'angle intégrés. Les triangles de grande dimension sont fermés avec un panneau Ekogrip® de 18 mm d'épaisseur dont la couche supérieure de caoutchouc possède un effet antidérapant.



Le mur d'escalade incurvé est composé d'un panneau Ekogrip® soutenu par un cadre en acier avec des taquets d'escalade au design unique. Le panneau Ekogrip® est composé d'une base en polyéthylène (PE) de 15 mm d'épaisseur avec une couche supérieure de caoutchouc antidérapant de 3 mm.



Le design unique de la sphère de liaison GALAXY est fabriqué à partir d'une base intérieure circulaire en aluminium, enrobée d'une coquille de PP dure, et d'une couche extérieure de caoutchouc TPV souple. Des raccords flexibles en aluminium sans plomb permettent une installation à angle variable.



Les produits Galaxy sont disponibles en différentes combinaisons de coloris avec un traitement de surface en acier galvanisé à chaud ou, en option, avec une finition thermolaquée. Les couleurs des activités ludiques sont ajustées aux couleurs individuelles.

Référence GXY903012-3717

Installation

Hauteur de Chute Max.	252 cm
Zone de sécurité	48,3 m²
Temps total d'installation	19,5
Volume d'excavation	4,27 m³
Volume de béton	1,46 m³
Profondeur ancrage	90 cm
Poids d'expédition	644 kg
Options d'ancrage	A enterrer ✓ A cheiller ✓

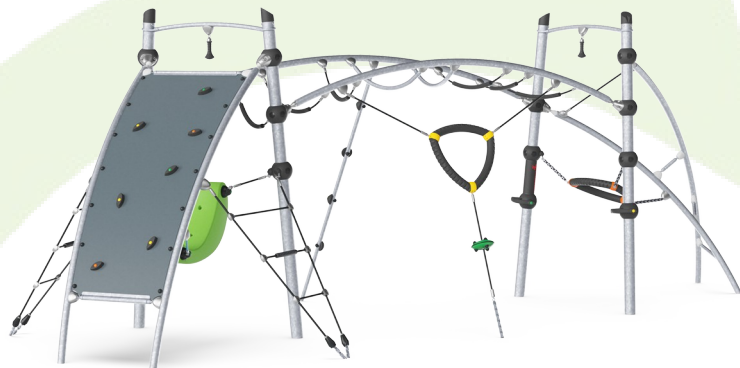
Garantie

Boule de connexion Galaxy	5 ans
Acier galvanisé	Garanti à vie
Composants caoutchouc (PUR)	10 ans
Cordes et filets	10 ans
Dispo pièces après arrêt fab.	10 ans



Données sur le développement durable

GXY903



Cradle to Gate A1-A3	Émissions totales de CO ₂	CO ₂ e/kg	Matériaux recyclés
	kg CO ₂ e	kg CO ₂ e/kg	%
GXY903012-3717	1.747,70	3,42	35,84


Le cadre général appliqué est la Déclaration Environnementale Produit (DEP), qui quantifie « les informations environnementales sur le cycle de vie d'un produit et permet des comparaisons entre produits remplissant la même fonction » (ISO, 2006). Cela suit la structure et applique une approche d'évaluation du cycle de vie à l'ensemble de l'étape du produit, de la matière première à la fabrication (A1-A3))

Kompan A/S

C.F. Tietgens Boulevard 32C
DK-5220 Odense SØ
Denmark



Verification of CO₂ calculation of: Challengers & Climbers



Data version no. 2023-10-05

The CO₂ calculation and data are in compliance with the principles of a carbon footprint impact according to the GHG protocol (Greenhouse Gas Protocol), Scope 3, cradle to gate related to all individual components in the product category: "Challengers & Climbers" represented by item no.: BLX410301-3717.

(Scope 3 emissions include emission sources in the upstream and downstream value chain).

Date: 30. October 2023 | Valid until: 30. October 2025

Verified by:

Julie Marie Vejsgaard Larsen, LCA & EPD Consultant

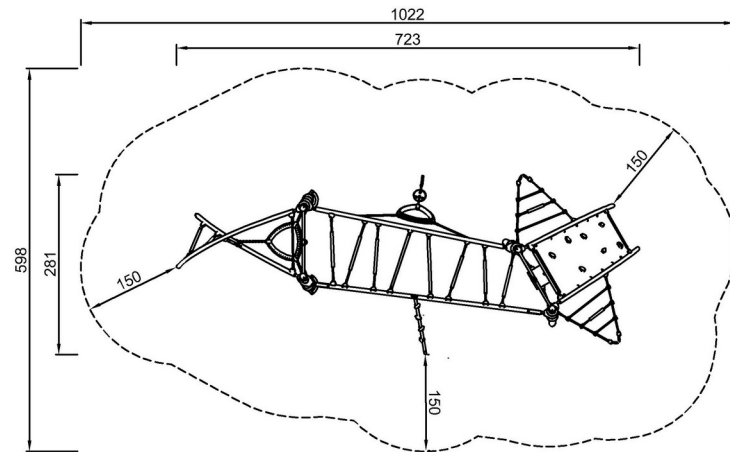
Verification based on report: Validation of CO₂ calculation of 9 categories of Kompan product line, version 1.0, prepared by: Bureau Veritas HSE, Denmark: Julie M. V. Larsen.

Publication date: 30. October 2023

By Bureau Veritas HSE
www.bureauveritas.dk
+45 7731 1000



* Hauteur de chute maximale | ** Hauteur totale | *** Zone de sécurité



GXY903012-xx17
*252cm
**265cm
***48.3m²

[Cliquez pour voir le rapport VUE DE DESSUS](#)

* Hauteur de chute maximale | ** Hauteur totale



GXY903012

[Cliquez pour voir le rapport VUE LATÉRALE](#)