



Jungle Dome



NRO836

KOMPANI
Let's play

Artikelnr. NRO836-1201

Generell produktinformation

Dimension LxWxH	905x906x596 cm
Åldersgrupp	6+
Kapacitet (användare)	50
Färgalternativ	 



Jungle Explorer Dome är ett oemotståndligt lekäventyr. Barn i de flesta åldrar och förmågor kommer att hitta en mängd olika lekaktiviteter att våga sig på. De kommer att vilja utforska den vajande, studsande känslan i nätet och repen och vilja klättra om och om igen. Toppnätet är en destination i sig själv som erbjuder massor av mötesplatser för de

modigaste klättrarna. Utsikten mot marken genom de transparenta maskorna bidrar till en känsla av spänning och prestation. Från marknivå inbjuder de svajande sätena grupper att mötas, och stödjer därmed utvecklingen av sociala färdigheter som turordning och förhandling. Den vertikala, horisontella och lutande klättringen i Jungle Explorer Dome ger

en känsla av prestation, men bygger också viktiga motoriska färdigheter som balans och rumsuppfattning, som hjälper barnen att t.ex. navigera i trafiken på ett säkert sätt. De främjar mycket fysisk aktivitet och muskelträning för alla förmågor.




Jungle Dome

NRO836



Stort klätternät

Fysisk: de sammankopplade näten gör att barn kan känna andra klättrares rörelser, vilket är roligt och kräver koncentration. Alla muskelgrupper tränas och likaså korskoordination. **Socioemotionell:** utrymme för pauser för flera samt uppmuntrar till samarbete och turtagning.



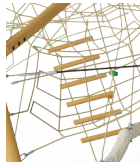
Horisontellt membran

Fysisk: när barnet står, går eller sitter på det studsiga membranet utvecklas sinne för balans. **Socioemotionell:** ställe för paus eller träffa vänner.



Horisontellt rep

Fysisk: det fasta, studsiga repet är bra för att gå i armar och hänga i knän. **Socioemotionell:** barn samarbetar, hjälper varandra och turas om.



Steg med rep och rep ingång

Fysisk: den varierade, studsiga klättringen på steg och stegpinnar till toppnätet utvecklar smidighet, balans och koordination. **Socioemotionell:** förmåga att turas om och hjälpa andra.



Rep med gummiplattor

Fysisk: barn utvecklar kors-koordination och muskelstyrka när de går på plattan och klättrar på repet. Sinne för balans övas när de gungar varsamt – en viktig egenskap för att t.ex. sitta still. **Socioemotionell:** umgås och turas om att bestämma vem som ska sitta vart.



Lekskal

Fysisk: den gungande rörelsen stimulerar balans, nödvändigt för att sitta still. **Socioemotionell:** mötas, pausa och turas om – viktiga färdigheter för att lära sig undvika konflikter.



Rep i kokosstil

Fysisk: balans och koordination när barnen går på det gungande repet. Bra sinne för balans hjälper andra färdigheter, t.ex. förmågan att sitta still. Att hoppa av starker bentäthet. **Socioemotionell:** barn som gungar tillsammans på repet upplever sina egna och andras rörelser. Detta uppmuntrar till samarbete och hänsynstagande.

Jungle Dome

NRO836



Alla Robinia-produkter från KOMPAN är tillverkade av robiniaträ från hållbara europeiska källor. På begäran kan de levereras som FSC®-certifierade (FSC® C004450).



PP-repet i kokosstil har en diameter på 15cm. Den inre stål kärnan har öglor i båda ändar för att ansluta repet till befintliga strukturer.



De stora elementen är gjorda av 100% återvinningsbar PE och tillverkad av 33% post-consumer återvunnet material. Det visade delen är gjuten i ett stycke med en vägg tjocklek på minst 5 mm för att säkerställa hög hållbarhet i alla klimat runt om i världen.



Rep av UV-stabiliserade PES-rep med inre stål kabelförstärkning. Polyestergarnet är tillverkat av +95% post-consumer-material och smälts induktivt på varje tråd. Repen är mycket slitstarka och vandalismresistenta och kan bytas ut på plats vid behov.



Corocords S-klämmor används som universella anslutningar i Corocord-produkter. Stavar i 8mm rostfritt stål med rundade kanter pressas runt repen med en speciell hydraulisk press, vilket gör dem till det perfekta fästet: säker, hållbar och vandalismsäker, samtidigt som den tillåter den typiska rörelsen i nätstrukturerna.



Hårdvaran är tillverkad av antingen rostfritt stål eller galvaniserat stål, för att säkerställa hållbara anslutningar med hög korrosionsbeständighet.

Artikelnr. NRO836-1201

Installationsinformation

Max. fallhöjd	239 cm
Säkerhetsområde	101,0 m ²
Total installationstid	43,7
Grävdjup (volym)	1,10 m ³
Betong (volym)	0,64 m ³
Stolpdjup (standard)	120 cm
Fraktvikt	1.495 kg
Förankring	Nedgrävning ✓

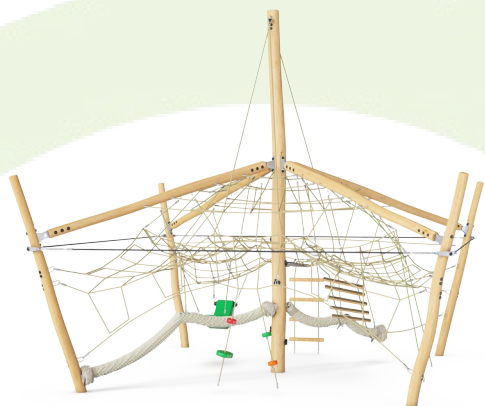
Information om garanti

Corocord rep	10 år
Mekanik	10 år
Robiniaträ	15 år
S-klämmor	10 år
Reservdelar garanterade	10 år



Hållbarhetsdata

NRO836



Cradle to Gate A1-A3	Totalt CO ₂ -utsläpp	CO ₂ e per kg	Återvunna material
	kg CO ₂ e	kg CO ₂ e/kg	%
NRO836-1201	1.744,35	1,47	20,23

Det övergripande ramverket som tillämpas för dessa faktorer är miljövarudeklarationen (EPD, Environmental Product Declaration), som kvantifierar "miljöinformation om produktens livscykel och möjliggör jämförelser av produkter som uppfyller samma funktion" (ISO, 2006). Denna struktur följer här och använder en livscykelanalys för hela produktstadiet från råmaterial till färdig produkt (A1-A3).

Kompan A/S

C.F. Tietgens Boulevard 32C
DK-5220 Odense SØ
Denmark



Verification of CO₂ calculation of: Nature play



Data version no. 2023-10-05

The CO₂ calculation and data are in compliance with the principles of a carbon footprint impact according to the GHG protocol (Greenhouse Gas Protocol), Scope 3, cradle to gate related to all individual components in the product category: "Nature play" represented by item no.: NRO409-0621.

(Scope 3 emissions include emission sources in the upstream and downstream value chain).

Date: 30. October 2023 | Valid until: 30. October 2025

Verified by:

Julie Marie Vejsgaard Larsen, LCA & EPD Consultant

Verification based on report: Validation of CO₂ calculation of 9 categories of Kompan product line, version 1.0, prepared by: Bureau Veritas HSE, Denmark: Julie M. V. Larsen.

Publication date: 30. October 2023

By Bureau Veritas HSE
www.bureauveritas.dk
+45 7731 1000

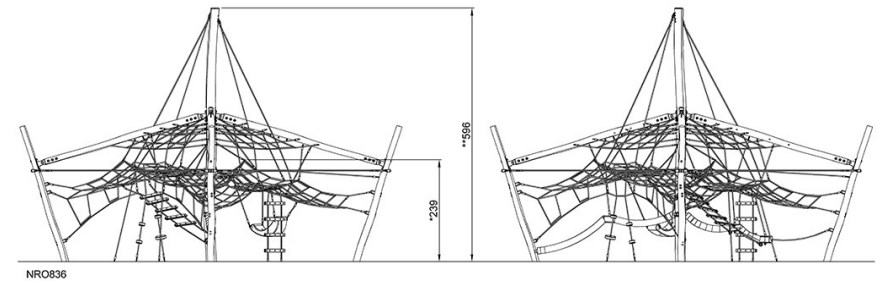
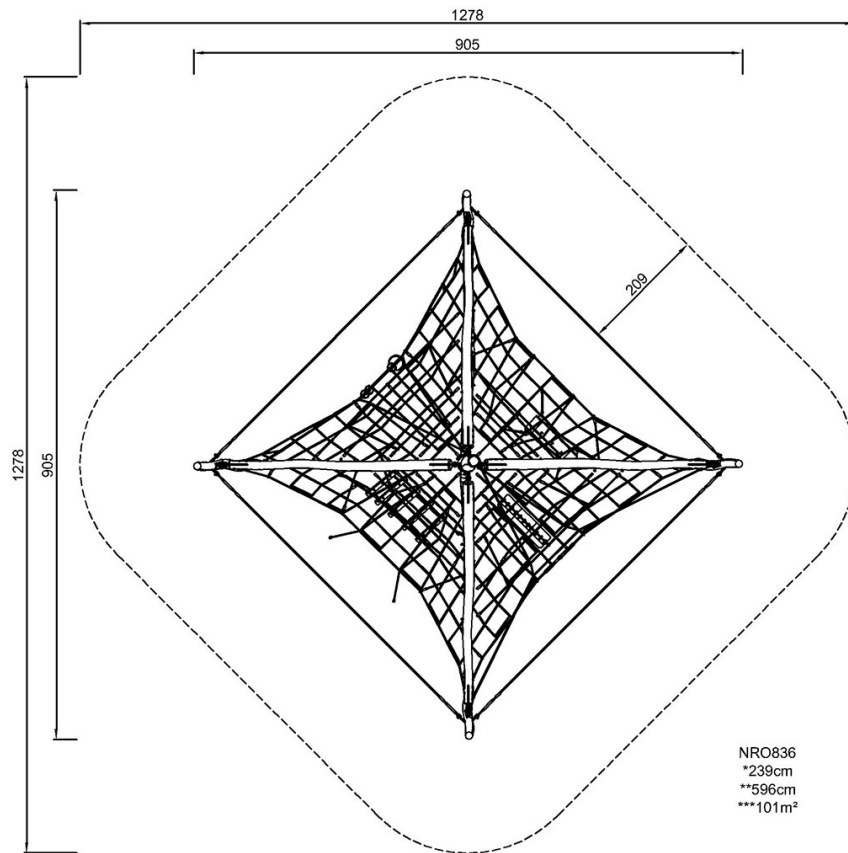


Jungle Dome

NRO836

* Max fallhöjd | ** Totalhöjd | *** Säkerhetsyta

* Max fallhöjd | ** Totalhöjd



[Klicka för att se TOP VIEW](#)

[Klicka för att se SIDE VIEW](#)