

Hinderniswand mit Kletternetz

FPW216



Die Hinderniswand mit Kletternetz besteht aus zwei Segmenten. Die linke Seite ist eine flache Wand mit fast 2,40 m Höhe. Die rechte Seite hat drei Stufen zur Unterstützung der Füße und acht Griffe, die beim Überwinden der Wand helfen. Durch die anpassbare Wand bereitet es allen Spaß, gemeinsam zu spielen oder zu trainieren. Jeder wird beim Überwinden


Muskelkraft und eine bessere Knochendichte entwickeln oder sogar sein Selbstwertgefühl verbessern, wenn er sich hinaufwagt.

Produktnummer FPW21600-0900	
Allgemeine Produktinformation	
Maße L x B x H	120x112x240 cm
Empfohlenes Alter	8+
Kapazität (Nutzer)	3
Farbauswahl	



Hinderniswand mit Kletternetz

FPW216



Kletternetz

Physisch: Das schräge, asymmetrische Netz unterstützt die Aufwärtsbewegung der Kinder sowie die Kreuzkoordination, die Auswirkungen auf die Lesefähigkeit hat.



Kletterwand

Physisch: Trainiert während des Kletterns die Kreuzkoordination, die Auge-Hand-Koordination und die Muskelkraft der Kinder.
Sozial-Emotional: die mögliche Nutzung von beiden Seiten lädt zu Kooperation ein.

Hinderniswand mit Kletternetz

FPW216



Die Pfosten bestehen aus Ø 101,6 x 2 mm starkem, bandverzinktem Stahl und sind pulverbeschichtet - ein hervorragender Schutz bei allen Wetterbedingungen.



Die Verbinder sind aus druckgegossenem Aluminium hergestellt, das speziell für den Außenbereich und starke Beanspruchung legiert ist. Die Schrauben zur Befestigung der Verbinder sind aus Edelstahl und durch Zink-Unterlegscheiben geschützt.



Die Wandoberfläche besteht aus 17,8 mm dicken HPL-Platten (High Pressure Laminate), um optimale Festigkeit und Haltbarkeit zu gewährleisten.



Corocord 16 mm Seile aus UV-stabilisierten PES-Litzen mit innerer Stahlseilverstärkung. Das Polyestergerüst besteht aus +95% Post-Consumer-Materialien und wird induktiv auf jede Litze aufgeschmolzen. Damit sind die Seile besonders beständig gegenüber Abnutzung und Vandalismus. Corocord-Seile können jederzeit vor Ort ausgetauscht werden.

Produktnummer FPW21600-0900


Montage-Information

Max. freie Fallhöhe	233 cm
Fläche des Fallraums	23,6 m²
Gesamt-Montagezeit	5,2 Stunden
Erforderlicher Erdaushub (circa)	0,46 m³
Betonbedarf (circa)	0,19 m³
Fundamenttiefe (Standard)	90 cm
Versandgewicht	169 kg
Verankerungsoptionen	TV ✓ OFM ✓

Garantie-Information

Verzinkter Stahl	Lebenslang
HPL Platte	15 Jahre
Pfosten	10 Jahre
Seile & Netze	10 Jahre
Ersatzteilgarantie	10 Jahre





Von der Wiege bis
zum Werkstor („cradle
to gate“) (A1–A3)

CO₂-
Emissio-
nen
gesamt

CO₂e pro
kg

Recycelte
Materia-
lien

kg CO₂e

kg CO₂e pro
kg

%

FPW21600-0900

251,12

2,31

38,43

Den allgemeinen Rahmen für diese Faktoren bilden die Umweltproduktdeklarationen (EPDs). Mithilfe dieser Grundregeln können die Umweltinformationen über den Lebenszyklus eines Produkts hinweg quantifiziert und Vergleiche zwischen Produkten, die dieselbe Funktion erfüllen, angestellt werden (vgl. ISO, 2006). Diese Struktur wird hier befolgt. Der Ansatz zur Lebenszyklusbewertung wird dabei auf die gesamte Herstellungsphase – vom Rohstoff bis zur Herstellung (A1–A3) – angewendet.

Kompan A/S
C.F. Tietgens Boulevard 32C
DK-5220 Odense SØ
Denmark



Verification of CO₂ calculation of:
Fitness



Data version no. 2023-10-05

The CO₂ calculation and data are in compliance with the principles of a carbon footprint impact according to the GHG protocol (Greenhouse Gas Protocol), Scope 3, cradle to gate related to all individual components in the product category: "Fitness" represented by item no.: FAZ10100-0900.

(Scope 3 emissions include emission sources in the upstream and downstream value chain).

Date: 30. October 2023 | Valid until: 30. October 2025
Verified by:

Julie Marie Vejsgaard Larsen, LCA & EPD Consultant

Verification based on report: Validation of CO₂ calculation of 9 categories of Kompan product line, version 1.0, prepared by: Bureau Veritas HSE, Denmark: Julie M. V. Larsen.

Publication date: 30. October 2023

By Bureau Veritas HSE
www.bureauveritas.dk
+45 7731 1000

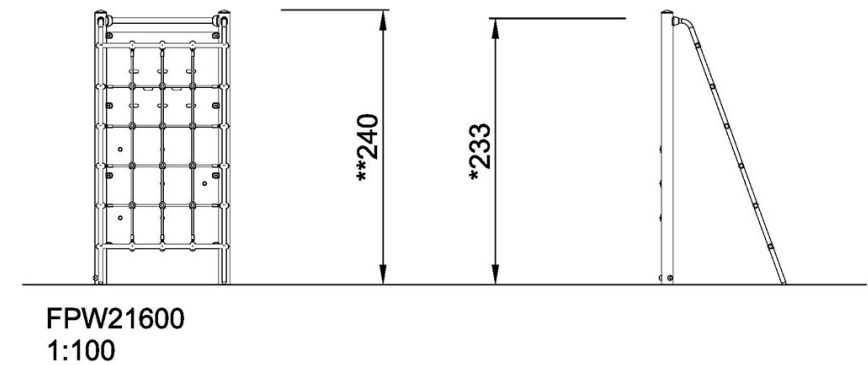
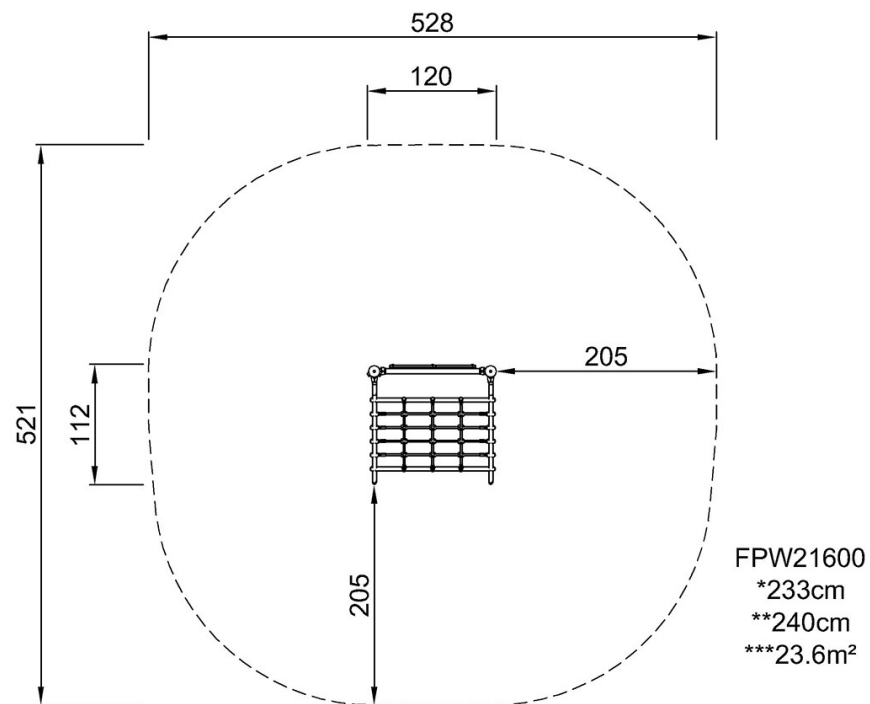


Hinderniswand mit Kletternetz

FPW216

* Max freie Fallhöhe | ** Gesamthöhe | *** Fläche des Fallraums

* Max freie Fallhöhe | ** Gesamthöhe



[Klicken Sie hier, um die DRAUFSICHT anzuzeigen](#)

[Klicken Sie hier, um die SEITENANSICHT anzuzeigen](#)