

Sedile a Gabbia, H=2.0

SW990025


KOMPAN
Let's play



Il classico Sedile a gabbia rappresenta un richiamo irresistibile per i neonati e per chi si prende cura di loro. Il movimento oscillante del Sedile a gabbia farà in modo che i bambini vogliano andare su e giù; più e più volte. Ci sono diversi vantaggi di questa attrazione: in primo luogo, il seggiolino dell'altalena sostiene da ogni lato il bambino, quando sta seduto, in

modo da garantire una sensazione di sicurezza. In secondo luogo, il movimento dell'altalena allena le abilità motorie del bambino, in particolare il senso dell'equilibrio e dello spazio. Tutte queste abilità fisiche sono fondamentali per la capacità dei neonati di camminare e muoversi con sicurezza nell'ambiente circostante; il movimento stimola

anche la comprensione di causa ed effetto e la capacità di pensare. Dal punto di vista della socialità, dondolarsi e farsi spingere nel seggiolino da genitori, babysitter o fratelli è molto divertente.

Codice articolo SW990025-00	
Informazioni generali prodotto	
Dimensioni (LxLxA)	62x31x162 cm
Età d'uso	1+
Capacità di gioco	1
Opzioni colori	



Sedile a Gabbia, H=2.0

SW990025



Sedile a culla

Fisico: quando si oscilla si sviluppano l'equilibrio, la coordinazione e la consapevolezza spaziale. Si tratta di abilità necessarie per valutare le distanze e navigare. **Socio-emotivo:** il movimento ritmico può avere un effetto calmante sui bambini piccoli. **Cognitivo:** comprensione di causa ed effetto.



Sedile a Gabbia, H=2.0

SW990025



Il punto di appoggio è realizzato in gomma SBR. Ha una buona resistenza al calore e all'abrasione.



I sedili sono disponibili con catene per altalene in acciaio zincato a caldo o acciaio inossidabile per tutte le altezze di altalena.

Codice articolo SW990025-00

Informazione installazione

Max. altezza di caduta	117 cm
Superficie di sicurezza	12,3 m²
Tempo d'installazione totale	0,2
Volume di scavo	0,00 m³
Volume di calcestruzzo	0,00 m³
Profondità di base (standard)	0 cm
Peso della spedizione	9 kg
Opzioni ancoraggio	

Garanzie

Catene	10 anni
Componenti in EPDM	2 anni
Garanzia pezzi di ricambio	10 anni

EN
1176
compliant

Sustainability Data

SW990025



Cradle to Gate A1-A3	Emissioni totali di CO ₂	CO ₂ e/kg	Materiali riciclati
	kg CO ₂ e	kg CO ₂ e/kg	%
SW990025-00	38,66	4,98	19,98

Il quadro complessivo applicato a questi fattori è la Dichiarazione Ambientale di Prodotto (EPD), che quantifica "le informazioni ambientali sul ciclo di vita di un prodotto e consente confronti tra prodotti che svolgono la stessa funzione" (ISO, 2006). Questo segue la struttura e applica un approccio di Valutazione del Ciclo di Vita (LCA) all'intero stadio del prodotto, dalla materia prima fino alla produzione (A1-A3).

Kompan A/S

C.F. Tietgens Boulevard 32C
DK-5220 Odense SØ
Denmark



Verification of CO₂ calculation of: Freestanding play equipment



Data version no. 2023-10-05

The CO₂ calculation and data are in compliance with the principles of a carbon footprint impact according to the GHG protocol (Greenhouse Gas Protocol), Scope 3, cradle to gate related to all individual components in the product category: "Freestanding play equipment" represented by item no.: KSW92011-0910.

(Scope 3 emissions include emission sources in the upstream and downstream value chain).

Date: 30. October 2023 | Valid until: 30. October 2025

Verified by:

Julie Marie Vejsgaard Larsen, LCA & EPD Consultant

Verification based on report: Validation of CO₂ calculation of 9 categories of Kompan product line, version 1.0, prepared by: Bureau Veritas HSE, Denmark: Julie M. V. Larsen.

Publication date: 30. October 2023

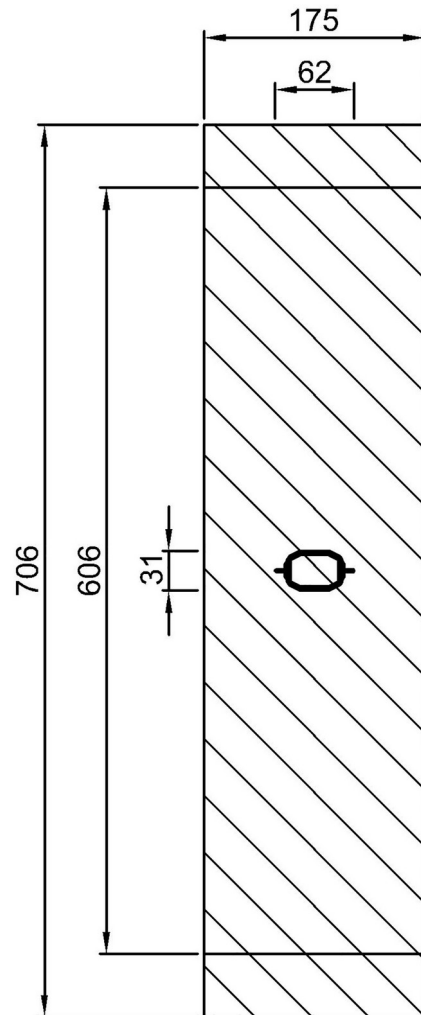
By Bureau Veritas HSE
www.bureauveritas.dk
+45 7731 1000



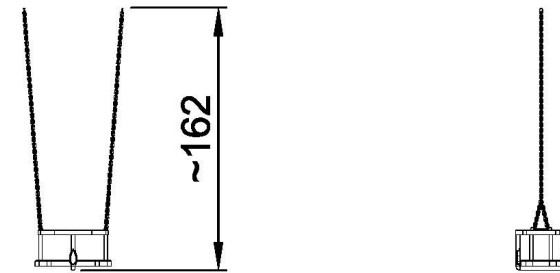
Sedile a Gabbia, H=2.0

SW990025

Altezza di caduta massima | Altezza totale | Superficie di sicurezza



Altezza di caduta massima | Altezza totale



SW990025
1:100

[Fai clic per visualizzare il rapporto VISTA SUPERIORE](#)

[Fai clic per visualizzare il rapporto VISTA LATERALE](#)